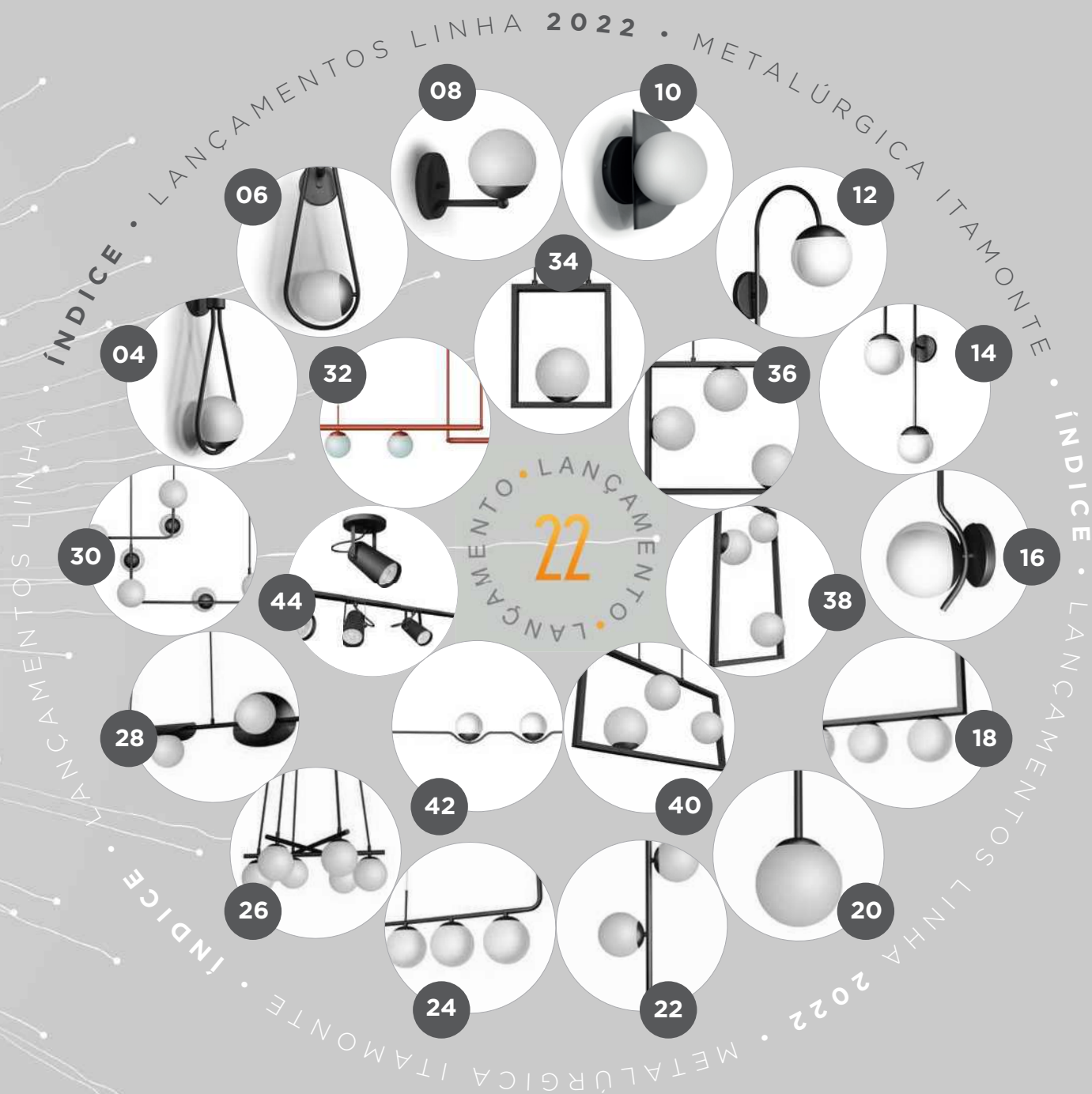


LINHA **2**

itamonte
METALÚRGICA

















| | | | |
|--|-----------|---|-----------|
| Perfis | 48 | Pendente III | 122 a 124 |
| Arandela | 70 a 74 | Spot | 125 a 127 |
| Pendente I | 75 a 92 | Luminária Embutir e Sobrepor | 128 a 130 |
| Plafon I | 93 a 95 | Spot Fixo, Redondo e Quadrado | 132 |
| Luminária Sobrepor e Embutir | 96 a 98 | Spot Embutir Sistema Click | 133 a 134 |
| Pendente Office | 101 | Spot Quadrado e Redondo Orientável | 135 a 136 |
| Arandela Facho, Retangular e Triangular | 102 a 104 | Spot Embutir | 137 |
| Pendente II | 105 a 117 | Módulo Embutir | 138 a 142 |
| Plafon II | 118 a 121 | Módulo Sobrepor | 142 a 146 |

Arandela Zala



- AV 
- BT 
- CT 
- CH 
- CO 
- OU 
- OM 
- OR 
- PR 
- PT 



269 • ARANDELA ZALA

Medida: 560 x 210mm

Esf. D.150MM











Lâmpada: 1 x G9 - LED Cápsula

Material: Alumínio / Vidro Fosco Branco



Arandela *Fallen*



- AV 
- BT 
- CT 
- CH 
- CO 
- OU 
- OM 
- OR 
- PR 
- PT 



270 • ARANDELA FALLEN

Medida: 490 x 230mm

Esf. D.150MM











Lâmpada: 1 x G9 - LED Cápsula

Material: Alumínio / Vidro Fosco Branco



Arandela *Recte*



- AV 
- BT 
- CT 
- CH 
- CO 
- OU 
- OM 
- OR 
- PR 
- PT 




271 • ARANDELA RECTE

Medida: 260 x 150mm
Esf. D.150mm
Lâmpada: 1 x G9 - LED Cápsula

Material: Alumínio / Vidro Fosco Branco



Arandela Shell



272 • ARANDELA SHELL

Medida: 210 x 180mm
Esf. D. 120mm
Lâmpada: 1 x G9 - LED Cápsula











Material: Alumínio / Vidro Fosco Branco



Arandela

Up P



- AV 
- BT 
- CT 
- CH 
- CO 
- OU 
- OM 
- OR 
- PR 
- PT 



273 • ARANDELA UP P











Medida: 470 x 310mm - Esf. D.150mm
Lâmpada: 1 x G9 - LED Cápsula

Material: Alumínio / Vidro Fosco Branco



Arandela *Up G*



- AV 
- BT 
- CT 
- CH 
- CO 
- OU 
- OM 
- OR 
- PR 
- PT 



274 • ARANDELA UP G











Medida: 800 x 380mm - Esf. D.150mm
Lâmpada: 2 x G9 - LED Cápsula

Material: Alumínio / Vidro Fosco Branco



Arandela *Statera*



- AV 
- BT 
- CT 
- CH 
- CO 
- OU 
- OM 
- OR 
- PR 
- PT 




275 • ARANDELA STATERA











Medida: 270 x 200mm - Esf. D.150mm
Lâmpada: 1 x G9 - LED Cápsula

Material: Alumínio / Vidro Fosco Branco



Pendente *Élle*



- AV 
- BT 
- CT 
- CH 
- CO 
- OU 
- OM 
- OR 
- PR 
- PT 



489/3 • PENDENTE ÉLLE

Medida: L.:600mm x H.: 250mm
Esf. D.: 150mm
Lâmpada: 3 x G9 - LED Cápsula











Material: Alumínio / Vidro Fosco Branco



Pendente

Petit



- AV 
- BT 
- CT 
- CH 
- CO 
- OU 
- OM 
- OR 
- PR 
- PT 



497/1 • PENDENTE PETIT

Medida: 550 x 250mm - Esf.250mm
Lâmpada: 1 x E-27
LED Bulbo A60 ou Filamento











Material: Alumínio / Vidro Fosco Branco



P e n d e n t e

Petit



- AV 
- BT 
- CT 
- CH 
- CO 
- OU 
- OM 
- OR 
- PR 
- PT 



498/2 • PENDENTE PETIT











Medida: 500 x 150mm - Esf.120mm
Lâmpada: 2 x G9 - LED Cápsula

Material: Alumínio / Vidro Fosco Branco



Pendente *Petit*



- AV 
- BT 
- CT 
- CH 
- CO 
- OU 
- OM 
- OR 
- PR 
- PT 



499/3 • PENDENTE PETIT











Medida: 520 x 100mm - Esf.120mm
Lâmpada: 3 x G9 - LED Cápsula

Material: Alumínio / Vidro Fosco Branco



Pendente *Petit*



- AV 
- BT 
- CT 
- CH 
- CO 
- OU 
- OM 
- OR 
- PR 
- PT 



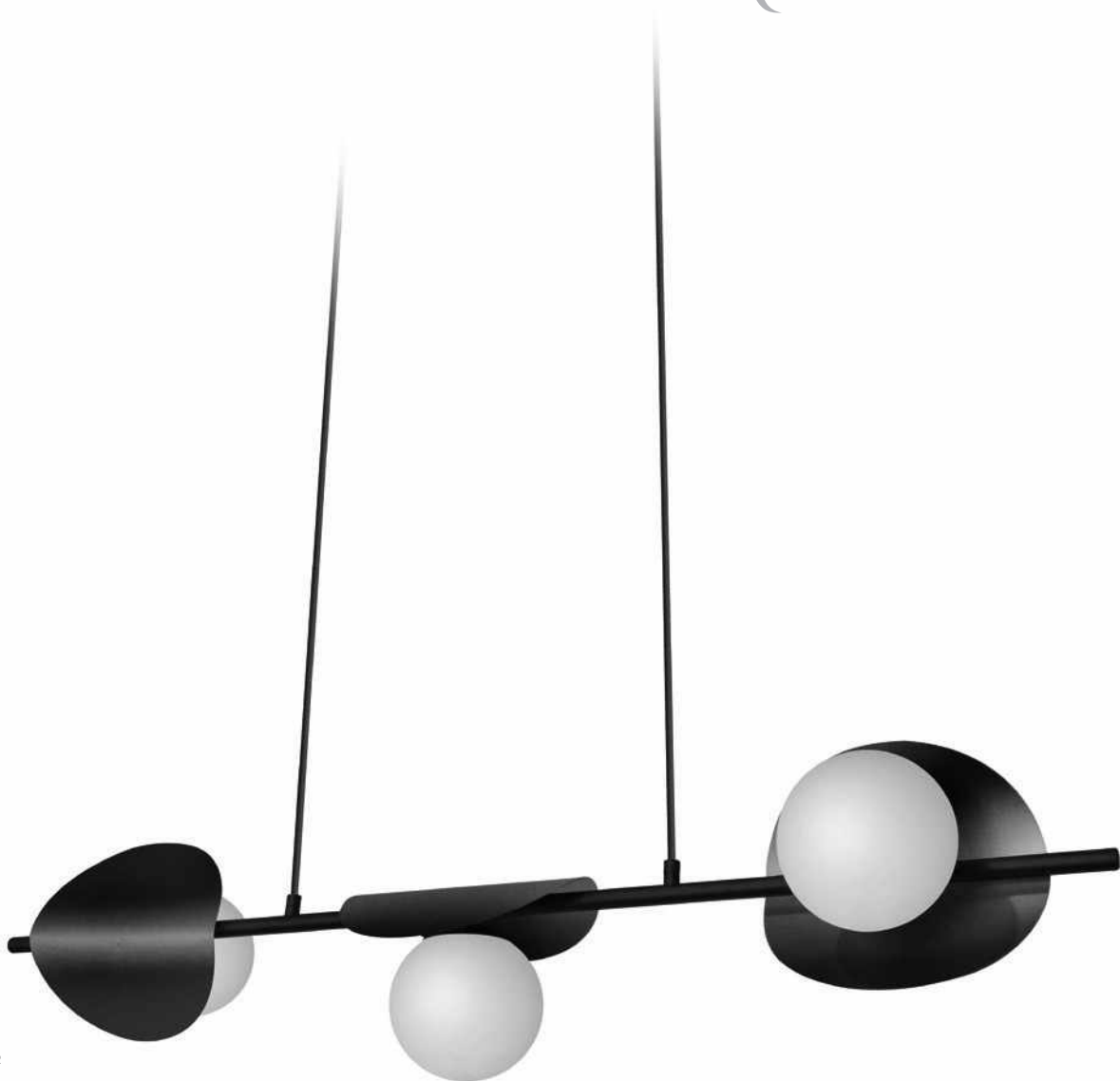
500/6 • PENDENTE PETIT

Medida: 500mm x 160mm - Esf.120mm
Lâmpada: 6 x G9 - LED Cápsula

Material: Alumínio / Vidro Fosco Branco



Pendente *Shell*



502/3 • PENDENTE SHELL

Medida: 1000 x 180mm - Esf.120mm
Lâmpada: 3 x G9 - LED Cápsula

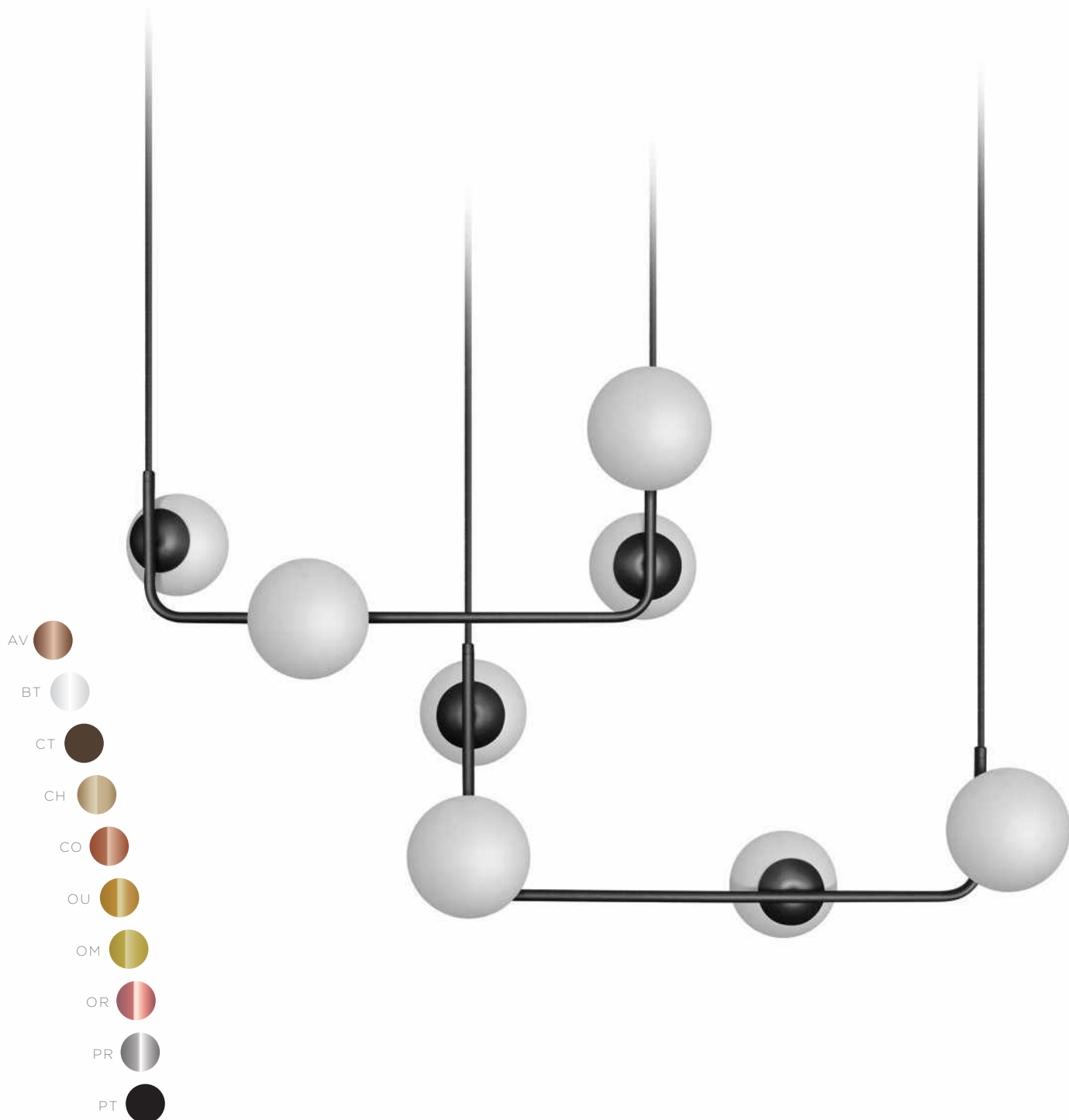
Material: Alumínio / Vidro Fosco Branco





P e n d e n t e

Dahara



503/8 • PENDENTE DAHARA

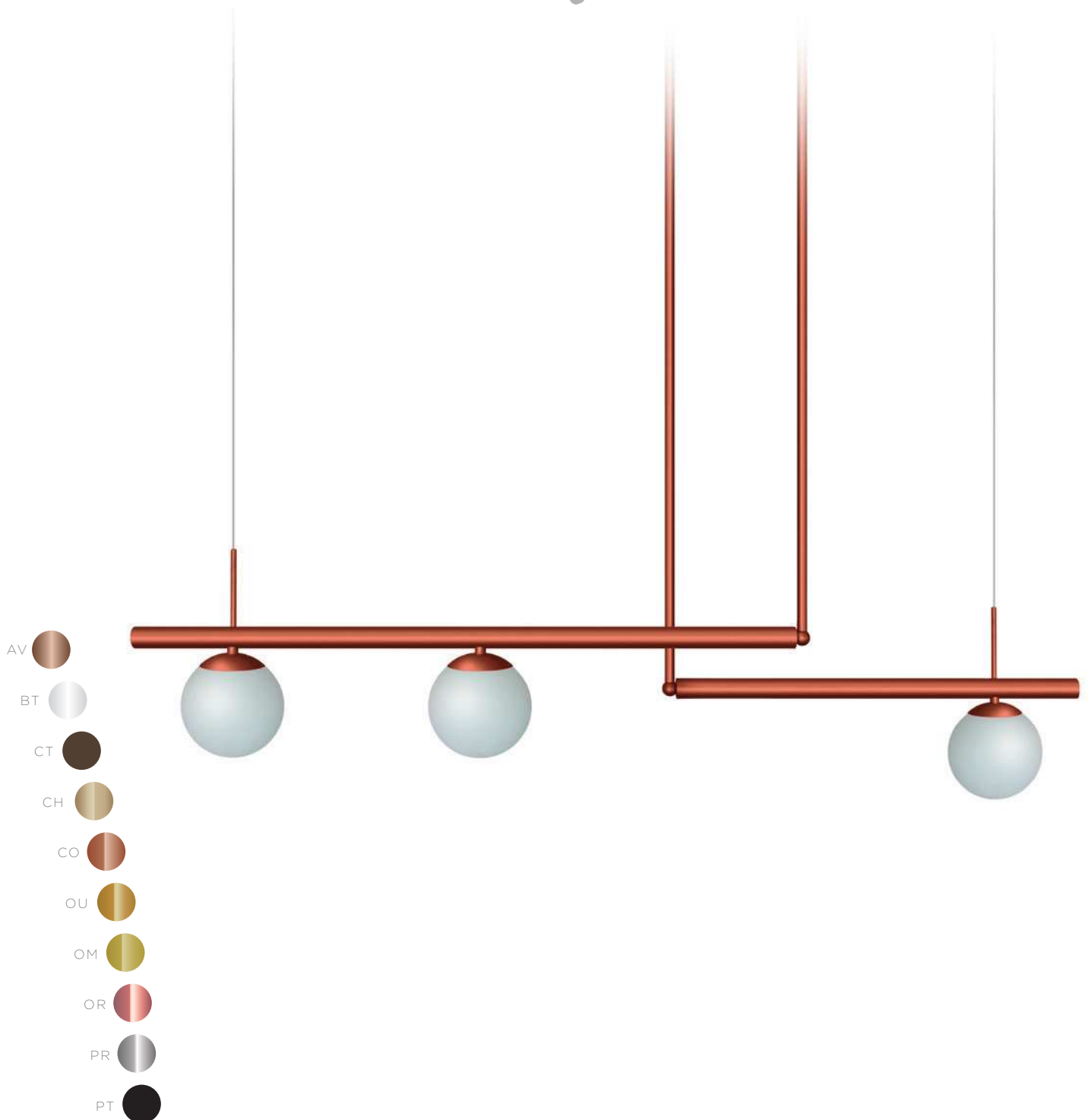
Medida: 1000 x 260mm - Esf.120mm
Lâmpada: 8 x G9 - LED Cápsula

Material: Alumínio / Vidro Fosco Branco





Pendente *Línea*



504/3 • PENDENTE LÍNEA

Medida: 1030 x1350mm - Esf.120mm
Lâmpada: 3 x G9 - LED Cápsula











Material: Alumínio / Vidro Fosco Branco





Pendente Charm



- AV 
- BT 
- CT 
- CH 
- CO 
- OU 
- OM 
- OR 
- PR 
- PT 




505/1 • PENDENTE CHARM











Medida: 280 x 220mm - Esf.120mm
Lâmpada: 1 x G9 - LED Cápsula

Material: Alumínio / Vidro Fosco Branco



Pendente Charm



- AV 
- BT 
- CT 
- CH 
- CO 
- OU 
- OM 
- OR 
- PR 
- PT 




506/3 • PENDENTE CHARM











Medida: 450 x 350mm - Esf.120mm
Lâmpada: 3 x G9 - LED Cápsula

Material: Alumínio / Vidro Fosco Branco



Pendente Charm



- AV 
- BT 
- CT 
- CH 
- CO 
- OU 
- OM 
- OR 
- PR 
- PT 



507/3 • PENDENTE CHARM











Medida: 600 x 300mm - Esf.120mm
Lâmpada: 3 x G9 - LED Cápsula

Material: Alumínio / Vidro Fosco Branco



Pendente Charm



- AV 
- BT 
- CT 
- CH 
- CO 
- OU 
- OM 
- OR 
- PR 
- PT 



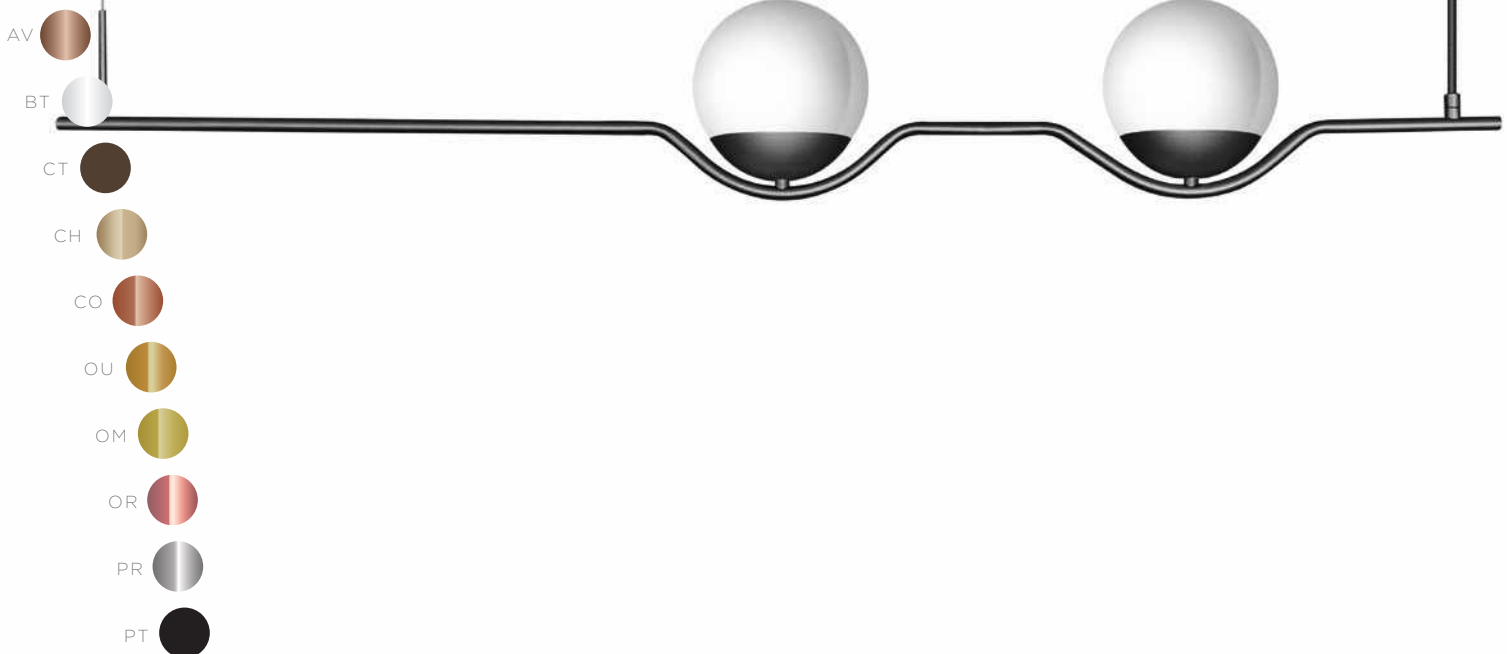
508/3 • PENDENTE CHARM

Medida: 300 x 600mm - Esf.120mm
Lâmpada: 3 x G9 - LED Cápsula

Material: Alumínio / Vidro Fosco Branco



Pendente *Statera*



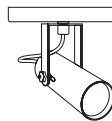
509/2 • PENDENTE STATERA

Medida: 70 x 1200mm - Esf. D.150mm
Lâmpada: 2 x G9 - LED Cápsula

Material: Alumínio / Vidro Fosco Branco

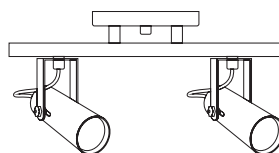






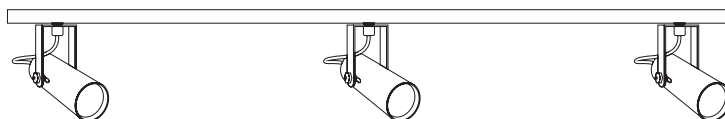
1144/1 • SPOT NA CANOPLA (FIXO)

Medida: D.:120mm - H.:110mm
Lâmpada: 1 x GU-10 - LED Dicroica MR-11
Material: Alumínio




1144/2 • SPOT NA CANOPLA (FIXO)

Medida: D.:165mm - H.:110mm
Lâmpada: 2 x GU-10 - LED Dicroica MR-11
Material: Alumínio

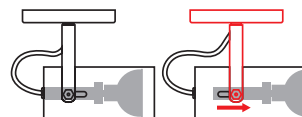


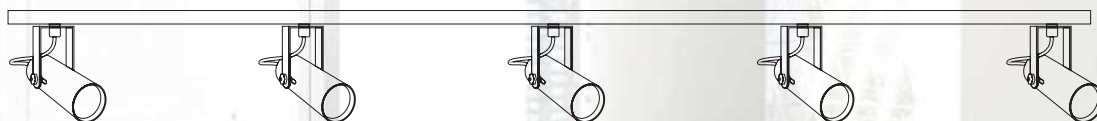
1144/3T • SPOT NO TRILHO (FIXO)

Medida: 110mm x 1000mm - H.:100mm
Lâmpada: 3 x GU-10 - LED Dicroica MR-11
Material: Alumínio



Facilidade de acesso à lâmpada





1144/5T • SPOT NO TRILHO (FIXO)

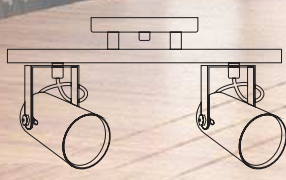
Medida: 110mm x 1500mm - H.:100mm

Lâmpada: 5 x GU-10 - LED Dicróica MR-11

Material: Alumínio



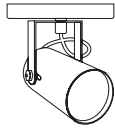
- AV 
- BT 
- CT 
- CH 
- CO 
- OU 
- OM 
- OR 
- PR 
- PT 



1145/2 • SPOT NA CANOPLA (FIXO)

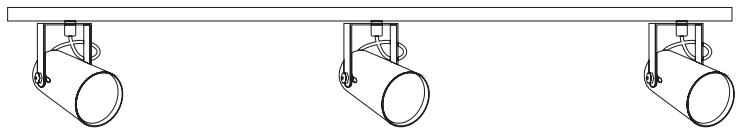
Medida: D.:165mm - H.:110mm
Lâmpada: 2 x GU-10 - LED Dicroica MR-16
Material: Alumínio





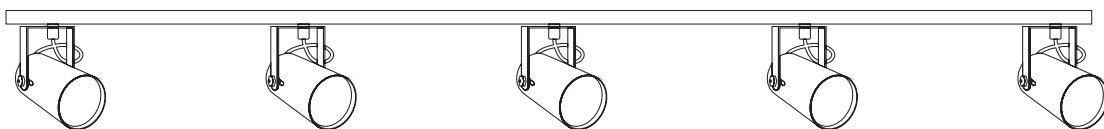
1145/1 • SPOT NA CANOPLA (FIXO)

Medida: D.:120mm - H.:110mm
Lâmpada: 1 x GU-10 - LED Dicróica MR-16
Material: Alumínio



1145/3T • SPOT NO TRILHO (FIXO)

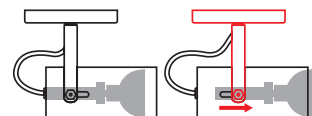
Medida: 110mm x 1000mm - H.:110mm
Lâmpada: 3 x GU-10 - LED Dicróica MR-16
Material: Alumínio

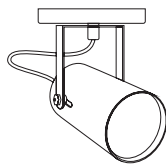


1145/5T • SPOT NO TRILHO (FIXO)

Medida: 110mm x 1500mm - H.:110mm
Lâmpada: 5 x GU-10 - LED Dicróica MR-16
Material: Alumínio

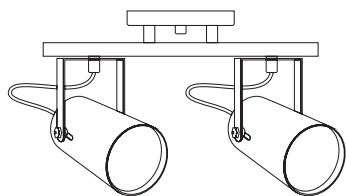
Facilidade
de acesso
à lâmpada





1146/1 • SPOT NA CANOPLA (FIXO)











Medida: D.:160mm - H.:135mm
Lâmpada: 1 x E-27 - LED Par-20
Material: Alumínio

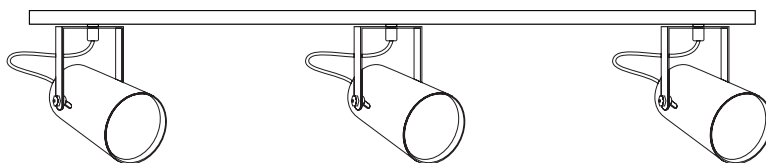


1146/2 • SPOT NA CANOPLA (FIXO)

Medida: D.:185mm - H.:135mm
Lâmpada: 2 x E-27 - LED Par-20
Material: Alumínio



- AV 
- BT 
- CT 
- CH 
- CO 
- OU 
- OM 
- OR 
- PR 
- PT 

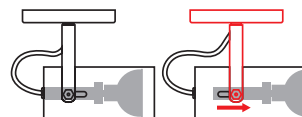


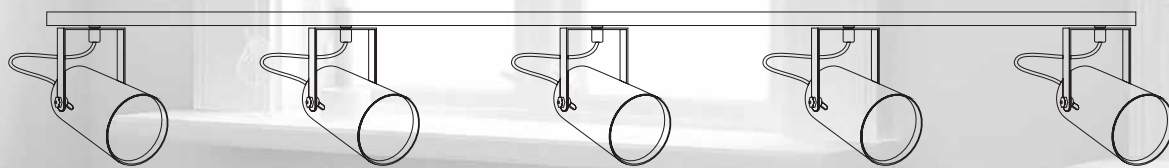
1146/3T • SPOT NO TRILHO (FIXO)

Medida: 120mm x 1000mm - H.:135mm
Lâmpada: 3 x E-27 - LED Par-20
Material: Alumínio



Facilidade de acesso à lâmpada





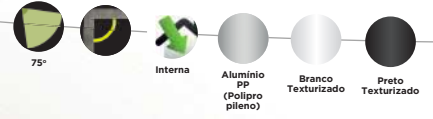
1146/5T • SPOT NO TRILHO (FIXO)

Medida: 120mm x 1500mm - H.:135mm

Lâmpada: 5 x E-27 - LED Par-20

Material: Alumínio

Perfil Led Sobrepor

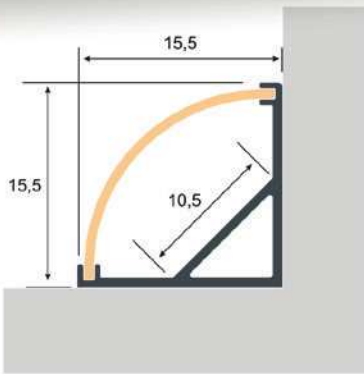


PROPORÇÃO TAMANHO


3000 mm

2000 mm

1000 mm



Acessórios



PF-1616/1

PERFIL LED SOBREPOR

Dimensão:

16x16mm - 1000mm

Lâmpada:

Não acompanha Fita Led e Driver

Acabamento:

Alumínio/PP (Polipropileno)

PF-1616/2

PERFIL LED SOBREPOR

Dimensão:

16x16mm - 2000mm

Lâmpada:

Não acompanha Fita Led e Driver

Acabamento:

Alumínio/PP (Polipropileno)

PF-1616/3

PERFIL LED SOBREPOR

Dimensão:

16x16mm - 3000mm

Lâmpada:

Não acompanha Fita Led e Driver

Acabamento:

Alumínio/PP (Polipropileno)

*Incluso 2 presilhas e capas laterais a cada 1 metro



Perfil Led Sobrepor

DRY-WALL E MOBILIÁRIO

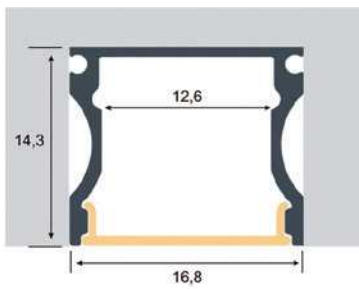


PROPORÇÃO TAMANHO

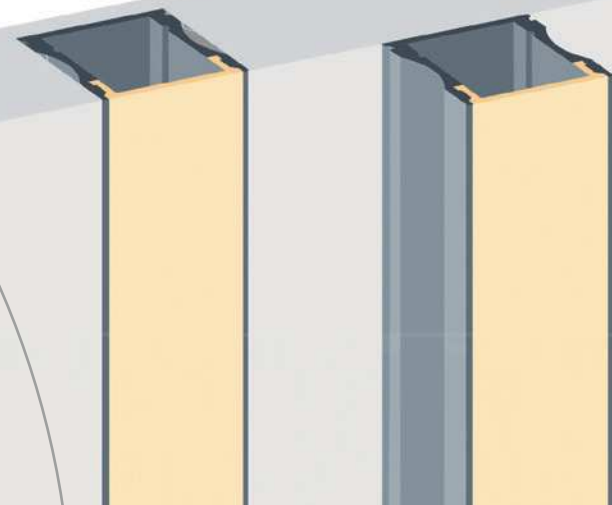
3000 mm

2000 mm

1000 mm



Acessórios



PF-1715/1

PERFIL LED SOBREPOR

Dimensão:

17x15mm - 1000mm

Lâmpada:

Não acompanha Fita Led e Driver

Acabamento:

Alumínio/PP (Polipropileno)

PF-1715/2

PERFIL LED SOBREPOR

Dimensão:

17x15mm - 2000mm

Lâmpada:

Não acompanha Fita Led e Driver

Acabamento:

Alumínio/PP (Polipropileno)

PF-1715/3

PERFIL LED SOBREPOR

Dimensão:

17x15mm - 3000mm

Lâmpada:

Não acompanha Fita Led e Driver

Acabamento:

Alumínio/PP (Polipropileno)

*Incluso 2 presilhas e capas laterais a cada 1 metro



Perfil Led Sobrepor

DRY-WALL E MOBILIÁRIO

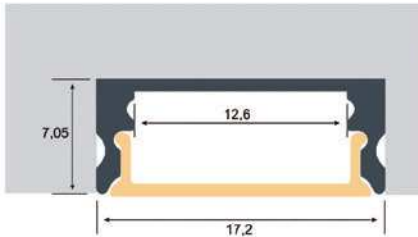


PROPORÇÃO TAMANHO

3 000 m m

2 000 m m

1 000 m m



* Incluso 2
presilhas e capas
laterais a cada 1
metro

PF-2040/3

PERFIL LED SOBREPOR

Dimensão:

17x07mm - 3000mm

Lâmpada:

Não acompanha Fita Led e Driver

Acabamento:

Alumínio/PP (Polipropileno)

PF-2040/1

PERFIL LED SOBREPOR

Dimensão:

17x07mm - 1000mm

Lâmpada:

Não acompanha Fita Led e Driver

Acabamento:

Alumínio/PP (Polipropileno)

PF-2040/2

PERFIL LED SOBREPOR

Dimensão:

17x07mm - 2000mm

Lâmpada:


Não acompanha Fita Led e Driver

Acabamento:

Alumínio/PP (Polipropileno)

Perfil Led Embutir

DRY-WALL E MOBILIÁRIO



PROPORÇÃO TAMANHO

3 000 m m

2 000 m m

1 000 m m

PF-2050/1

PERFIL LED EMBUTIR

Dimensão:

26x07mm - 1000mm

Lâmpada:

Não acompanha Fita Led e Driver

Acabamento:

Alumínio/PP (Polipropileno)

* Incluso 2 presilhas e capas laterais a cada 1 metro

PF-2050/2

PERFIL LED EMBUTIR

Dimensão:

26x07mm - 2000mm

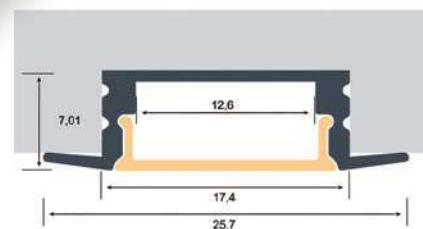
Lâmpada:

Não acompanha Fita Led e Driver

Acabamento:

Alumínio/PP (Polipropileno)

* Molas para embutir em alvenaria opcional



PF-2050/3

PERFIL LED EMBUTIR

Dimensão:

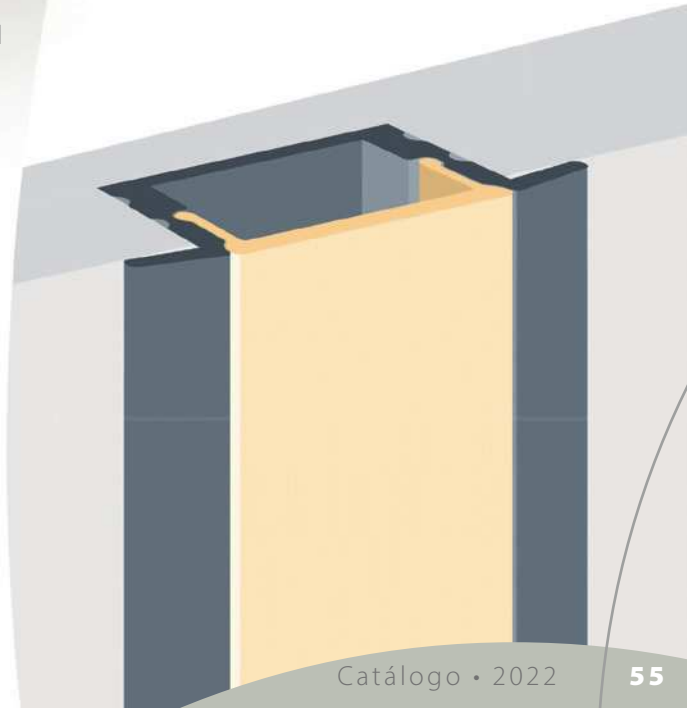
26x07mm - 3000mm

Lâmpada:

Não acompanha Fita Led e Driver

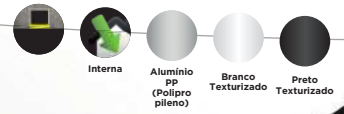
Acabamento:

Alumínio/PP (Polipropileno)



Perfil Led Embutir

DRY-WALL E MOBILIÁRIO

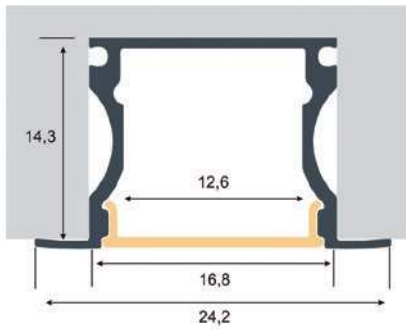


PROPORÇÃO TAMANHO

3000 mm

2000 mm

1000 mm



Acessórios



**Kit molas para alvenaria - Opcional

PF-2415/1

PERFIL LED EMBUTIR

Dimensão:

24x15mm - 1000mm

Lâmpada:

Não acompanha Fita Led e Driver

Acabamento:

Alumínio/PP (Polipropileno)

PF-2415/2

PERFIL LED EMBUTIR

Dimensão:

24x15mm - 2000mm

Lâmpada:

Não acompanha Fita Led e Driver

Acabamento:

Alumínio/PP (Polipropileno)

PF-2415/3

PERFIL LED EMBUTIR

Dimensão:

24x15mm - 3000mm

Lâmpada:

Não acompanha Fita Led e Driver

Acabamento:

Alumínio/PP (Polipropileno)

*Incluso 2 presilhas e capas laterais a cada 1 metro



Perfil Led Sobrepor/Pendente



PROPORÇÃO TAMANHO

3 000 m m

2 000 m m

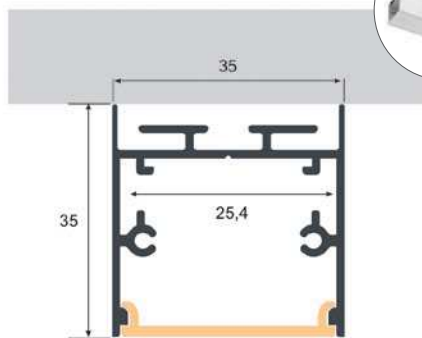
1 000 m m



Junção
JTT3535/90
Teto/Teto 90°



Junção
JTP3535/90
Teto/Parede 90°



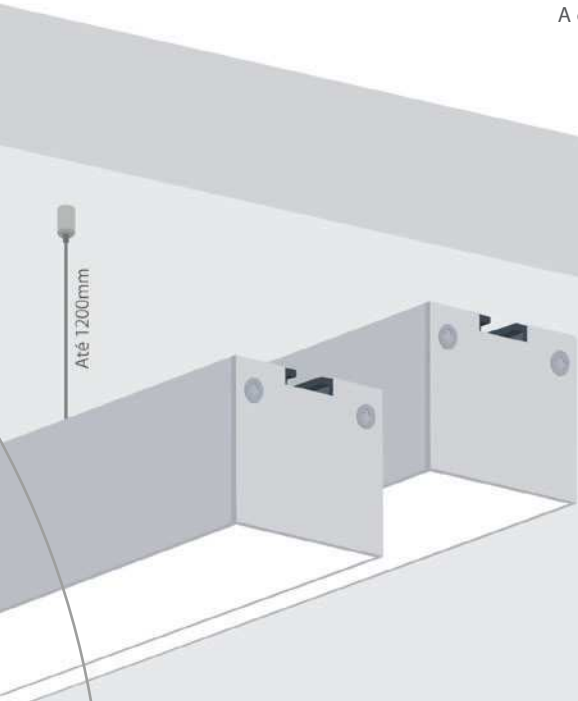
Material | Acabamento:
Alumínio/PP (Polipropileno)
Cor: BT
Dimensão: 110x110mm

Accessórios



*Kit pendente
1.200mm de cabo

**Kit molas para
alvenaria - Opcional



PF-3535/1

PERFIL LED SOBREPOR/PENDENTE

Dimensão:

35x35mm - 1000mm

Lâmpada:

Não acompanha Fita Led e Driver

Acabamento:

Alumínio/PP (Polipropileno)

PF-3535/2

PERFIL LED SOBREPOR/PENDENTE

Dimensão:

35x35mm - 2000mm

Lâmpada:

Não acompanha Fita Led e Driver

Acabamento:

Alumínio/PP (Polipropileno)

PF-3535/3

PERFIL LED SOBREPOR/PENDENTE

Dimensão:

35x35mm - 3000mm

Lâmpada:

Não acompanha Fita Led e Driver

Acabamento:

Alumínio/PP (Polipropileno)

*Incluso presilhas e capas laterais a cada 1 metro

Perfil Led Embutir

DRY-WALL



PROPORÇÃO TAMANHO



PF-3535-R/1

PERFIL LED EMBUTIR

Dimensão:

50x35mm - 1000mm

Lâmpada:

Não acompanha Fita Led e Driver

Acabamento:

Alumínio/PP (Polipropileno)

Junção
JTT3535R/90
Teto/Teto 90°

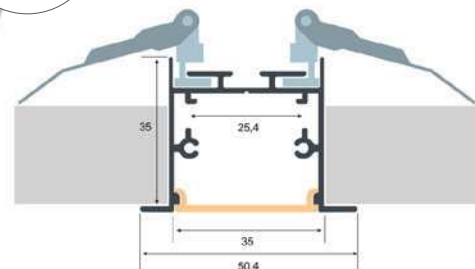


Junção
JTP3535R/90
Teto/Parede 90°



Material | Acabamento:
Alumínio/PP (Polipropileno)
Cor: BT

Dimensão: 110X110mm



PF-3535-R/2

PERFIL LED EMBUTIR

Dimensão:

50x35mm - 2000mm

Lâmpada:

Não acompanha Fita Led e Driver

Acabamento:

Alumínio/PP (Polipropileno)

Acessórios



PF-3535-R/3

PERFIL LED EMBUTIR

Dimensão:

50x35mm - 3000mm

Lâmpada:

Não acompanha Fita Led e Driver

Acabamento:

Alumínio/PP (Polipropileno)

* Incluso 2 molas e capas laterais a cada 1 metro (essa peça tem mola e não presilha)

Perfil Led Embutir

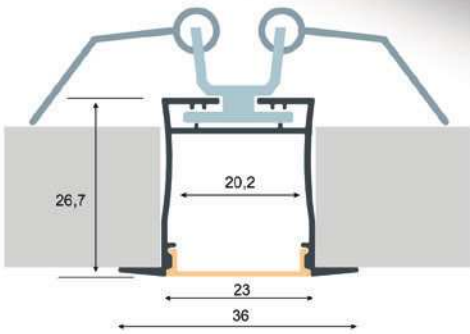


PROPORÇÃO TAMANHO


3000 m m

2000 m m

1000 m m



Acessórios



PF-3628/1

PERFIL LED EMBUTIR

Dimensão:

36x27mm - 1000mm

Lâmpada:

Não acompanha Fita Led e Driver

Acabamento:

Alumínio/PP (Polipropileno)

PF-3628/2

PERFIL LED EMBUTIR

Dimensão:

36x27mm - 2000mm

Lâmpada:

Não acompanha Fita Led e Driver

Acabamento:

Alumínio/PP (Polipropileno)

PF-3628/3

PERFIL LED EMBUTIR

Dimensão:

36x27mm - 3000mm

Lâmpada:

Não acompanha Fita Led e Driver

Acabamento:

Alumínio/PP (Polipropileno)

*Incluso 2 molas e capas laterais a cada 1 metro



Perfil Led Sobrepor/Pendente

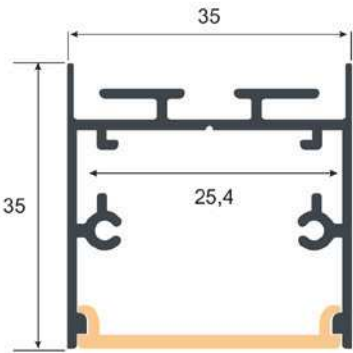


PROPORÇÃO TAMANHO

3 000 m m

2 000 m m

1 000 m m



Junção
JTT5035/90
Teto/Teto 90°



Junção
JTP5035/90
Teto/Parede 90°

Material | Acabamento:
Alumínio/PP (Polipropileno)
Cor: BT
Dimensão: 110x110mm

Accessórios



*Kit pendente
1.200mm de cabo

PF-5035/1

PERFIL LED SOBREPOR/PENDENTE

Dimensão:
50x35mm - 1000mm

Lâmpada:
Não acompanha Fita Led e Driver

Acabamento:
Alumínio/PP (Polipropileno)

PF-5035/2

PERFIL LED SOBREPOR/PENDENTE

Dimensão:
50x35mm - 2000mm

Lâmpada:
Não acompanha Fita Led e Driver

Acabamento:
Alumínio/PP (Polipropileno)

PF-5035/3

PERFIL LED SOBREPOR/PENDENTE

Dimensão:
50x35mm - 3000mm

Lâmpada:
Não acompanha Fita Led e Driver

Acabamento:
Alumínio/PP (Polipropileno)

*Incluso presilhas e capas laterais a cada 1 metro

Perfil Led Embutir



PROPORÇÃO TAMANHO



PF-5035-R/1

PERFIL LED EMBUTIR

Dimensão:

65x35mm - 1000mm

Lâmpada:

Não acompanha Fita Led e Driver

Acabamento:

Alumínio/PP (Polipropileno)

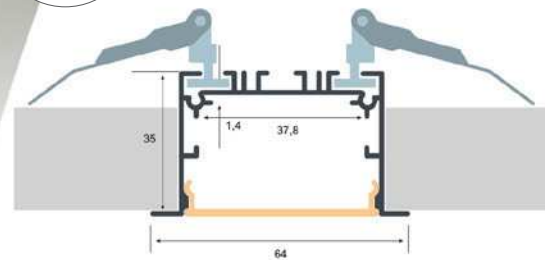
Junção
JTT5035R/90
Teto/Teto 90°



Junção
JTP5035R/90
Teto/Parede 90°



Material | Acabamento:
Alumínio/PP (Polipropileno)
Cor: BT
Dimensão: 110X110mm



PF-5035-R/2

PERFIL LED EMBUTIR

Dimensão:

65x35mm - 2000mm

Lâmpada:

Não acompanha Fita Led e Driver

Acabamento:

Alumínio/PP (Polipropileno)

Acessórios



PF-5035-R/3

PERFIL LED EMBUTIR

Dimensão:

65x35mm - 3000mm

Lâmpada:

Não acompanha Fita Led e Driver

Acabamento:

Alumínio/PP (Polipropileno)

*Incluso 2 molas e capas laterais a cada 1 metro

Perfil Led Embutir

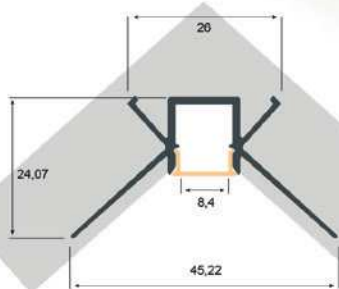


PROPORÇÃO TAMANHO

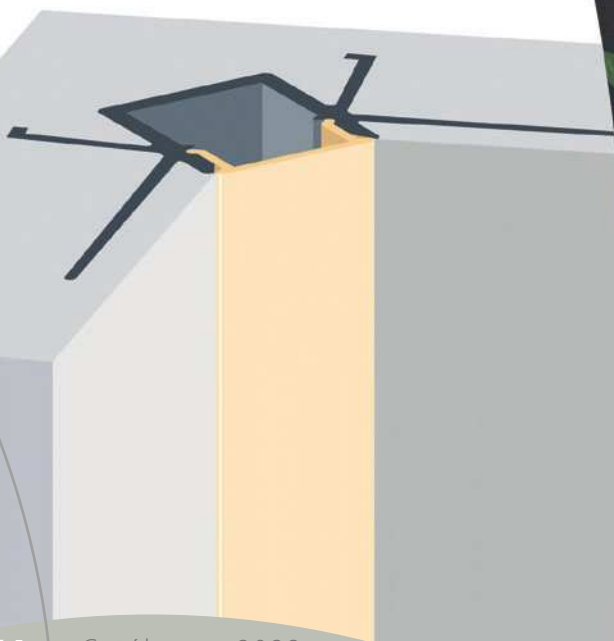
3 000 m m

2 000 m m

1 000 m m



Acessórios



PF-4626/1

PERFIL LED EMBUTIR

Dimensão:

46X26mm - 1000mm

Lâmpada:

Não acompanha Fita Led e Driver

Acabamento:

Alumínio/PP (Polipropileno)

PF-4626/2

PERFIL LED EMBUTIR

Dimensão:

46X26mm - 2000mm

Lâmpada:

Não acompanha Fita Led e Driver

Acabamento:

Alumínio/PP (Polipropileno)

PF-4626/3

PERFIL LED EMBUTIR

Dimensão:

46X26mm - 3000mm


Lâmpada:

Não acompanha Fita Led e Driver

Acabamento:

Alumínio/PP (Polipropileno)

*Incluso 2 capas laterais a cada 1 metro



Perfil Led Embutir




PROPORÇÃO TAMANHO

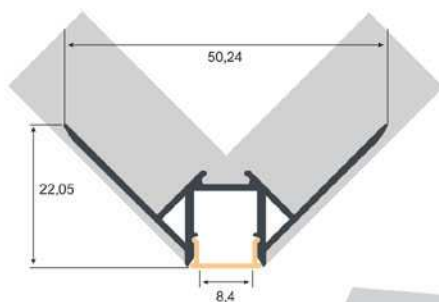
3 000 m m

2 000 m m

1 000 m m



Acessórios



*Incluso 2
capas laterais a
cada 1 metro

PF-5012/1

PERFIL LED EMBUTIR

Dimensão:
50X12mm - 1000mm

Lâmpada:
Não acompanha Fita Led e Driver

Acabamento:
Alumínio/PP (Polipropileno)

PF-5012/2

PERFIL LED EMBUTIR

Dimensão:
50X12mm - 2000mm

Lâmpada:
Não acompanha Fita Led e Driver

Acabamento:
Alumínio/PP (Polipropileno)

PF-5012/3

PERFIL LED EMBUTIR

Dimensão:
50X12mm - 3000mm



Lâmpada:
Não acompanha Fita Led e Driver

Acabamento:
Alumínio/PP (Polipropileno)

Perfil Led Embutir



PROPORÇÃO TAMANHO



Acessórios



PF-5615/1

PERFIL LED EMBUTIR

Dimensão:

56X15mm - 1000mm

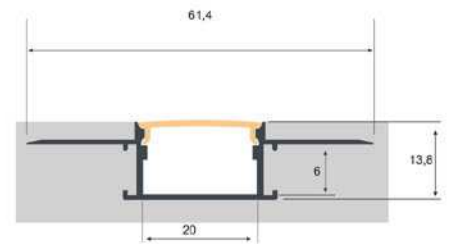
Lâmpada:

Não acompanha Fita Led e Driver

Acabamento:

Alumínio/PP (Polipropileno)

*Incluso 2
capas laterais a
cada 1 metro



PF-5615/2

PERFIL LED EMBUTIR

Dimensão:

56X15mm - 2000mm

Lâmpada:

Não acompanha Fita Led e Driver

Acabamento/Cor:

Alumínio/PP (Polipropileno)

PF-5615/3

PERFIL LED EMBUTIR

Dimensão:

56X15mm - 3000mm

Lâmpada:

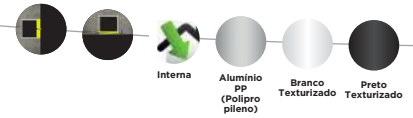
Não acompanha Fita Led e Driver

Acabamento:

Alumínio/PP (Polipropileno)



Perfil Led Embutir



PF-3055/1

PERFIL LED EMBUTIR "no frame"

Dimensão:

30x50mm - 1000mm

Lâmpada:

Não acompanha Fita Led e Driver
Sem difusor

Acabamento:

Alumínio

PF-3055/2

PERFIL LED EMBUTIR "no frame"

Dimensão:

30x50mm - 2000mm

Lâmpada:

Não acompanha Fita Led e Driver
Sem difusor

Acabamento:

Alumínio

PF-3055/3

PERFIL LED EMBUTIR "no frame"

Dimensão:


30x50mm - 3000mm

Lâmpada:

Não acompanha Fita Led e Driver
Sem difusor

Acabamento:

Alumínio



PF3055/DE

Conexão Parede-Parede
Direita - Esquerda

Dimensão: 30X50mm - 130mm



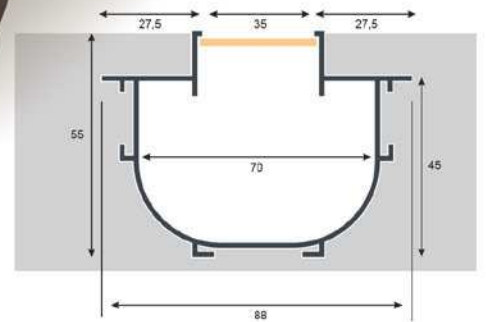
PROPORÇÃO TAMANHO

3 000 mm

2 000 mm

1 000 mm

PF3055/TP
Conexão Teto-Parede
Dimensão: 30X50mm - 130mm



Arandela Charm



Interna



AV



BT



CFT



CH



COB



OU



OM



OR



PRA



PT



261/1 • ARANDELA

Dimensão:

700 x 300mm - Esf. D.150mm

Lâmpada:

1 x G9 - Led Cápsula

Material:

Alumínio / Vidro Fosco Branco





261/2 • ARANDELA

Dimensão:

700 x 300mm - Esf. D.150mm

Lâmpada:

2 x G9 - Led Cápsula

Material:

Alumínio / Vidro Fosco Branco



Arandela **Milla**



Interna



AV



BT



CFT



CH



COB



OU



OM




OR



PRA



PT



259/1 • ARANDELA

Dimensão:

460 x 220mm Esf. D.: 150mm

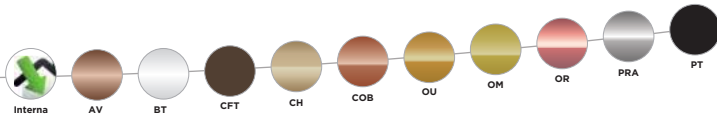
Lâmpada:

1 x G9 - LED Cápsula

Material:

Alumínio / Vidro Fosco Branco

Arandela **Vertex**



263 • **ARANDELA** - Opcional com Plafon

Dimensão:

320X300mm - Esf. D.250mm

Lâmpada:

1 x E-27 - LED Bulbo A60

Material:

Alumínio / Vidro Fosco Branco

262 **ARANDELA** - Opcional com Plafon

Dimensão:

320X300mm - Esf. D.150mm

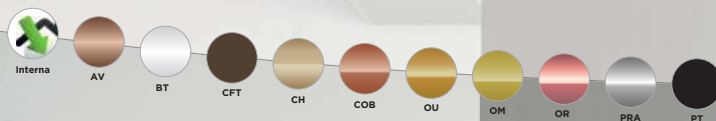
Lâmpada:

1 x G-9 - LED Cápsula

Material:

Alumínio / Vidro Fosco Branco





268 • ARANDELA

Dimensão:

460 x 220mm - Esf. D.150mm

Lâmpada:

1 x G9 - LED Cápsula

Material:

Alumínio / Vidro Fosco Branco



Pendente **Virtus**



Interna



AV



BT



CFT



CH



COB



OU



OM



OR



PRA



PT

473/1 • PENDENTE

Dimensão:

420 x 270mm Esf. D.: 150mm

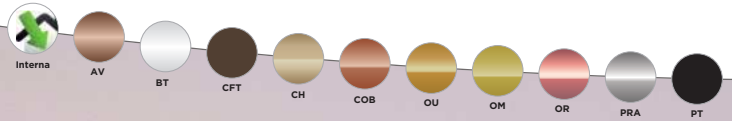
Lâmpada:

1 x G9 - LED Cápsula

Material:

Alumínio / Vidro Fosco Branco

Pendente **Rapio**



473/3 • PENDENTE

Dimensão:

1240 x 180mm Esf. D.: 150mm

Lâmpada:


3 x G9 - LED Cápsula

Material:

Alumínio / Vidro Fosco Branco



Pendente **Vertex**



476 • PENDENTE VERTEX P

Dimensão:

H.: 400mm - Esf. D.: 150mm

Lâmpada:

1 x G9 - LED Cápsula

Material:

Alumínio / Vidro Fosco Branco



477 • PENDENTE VERTEX G

Dimensão:

H.: 700mm - Esf. D.: 250mm



Lâmpada:

1 x E-27 - LED Bulbo A60

Material:

Alumínio / Vd. Fosco Leitoso

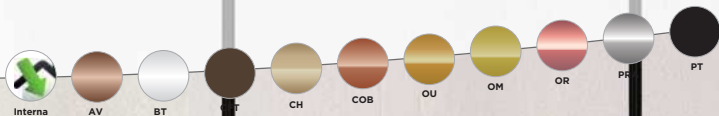
Pendente Milla P2



474/2 • PENDENTE

Dimensão:
460 x 220mm Esf. D.: 150mm
Lâmpada:
2 x G9 - LED Cápsula
Material:
Alumínio / Vidro Fosco Branco

Pendente **Milla P1**



474/1 • PENDENTE

Dimensão:

460 x 220mm Esf. D.: 150mm

Lâmpada:

1 x G9 - LED Cápsula

Material:

Alumínio / Vidro Fosco Branco



Pendente Milla G2



Interna



AV



BT



CFT



CH



COB



OU



OM



OR



PRA



PT



475/1 • PENDENTE

Dimensão:

790 x 220mm Esf. D.:150mm

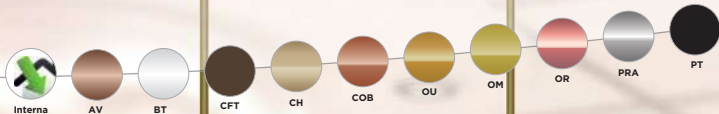
Lâmpada:

1 x G9 - LED Cápsula

Material:

Alumínio / Vidro Fosco Branco

Pendente **Milla G2**



475/2 • PENDENTE

Dimensão:

790 x 220mm Esf. D.:150mm

Lâmpada:

2 x G9 - LED Cápsula

Material:

Alumínio / Vidro Fosco Branco

Pendente Belle II



Interna



AV



BT



CFT



CH



COB



OU



OM



OR



PRA



PT

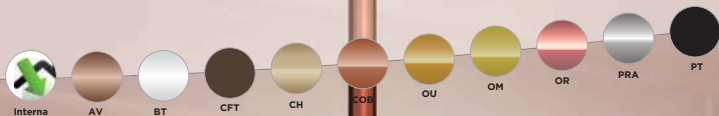
479/1 • PENDENTE

Dimensão:
750mm - Esf. D: 250mm

Lâmpada:
1 x G9 - LED Cápsula

Material:
Alumínio / Vidro Transparente /
Fosco Branco

Pendente Belle I



478/1 • PENDENTE

Dimensão:
750mm - Esf. D: 250mm

Lâmpada:
1 x G9 - LED Cápsula

Material:
Alumínio / Vidro Transparente

Pendente **Circolo**



Interna



AV



BT



CFT



CH



COB



OU



OH



OR



PRA



PT



480 • PENDENTE S/VD

Dimensão:

D: 360mm - H: 400mm



Lâmpada:

1 x E-27 - LED Bulbo A60 ou Filamento

Material:

Alumínio

Pendente **Circolo**



481 • PENDENTE C/VD

Dimensão:

D: 360mm H: 400mm
Esf. D: 100mm

Lâmpada:

1 x G9 - LED Cápsula

Material:

Alumínio / Vidro Fosco Branco



482 • PENDENTE

Dimensão:

D.:38mm x H.:130mm

Lâmpada:

1 x GU-10 - LED Mini Dicróica MR-11

Material:

Madeira e Alumínio

483 • PENDENTE

Dimensão:

D: 38mm x H: 340mm

Lâmpada:

1 x GU-10 - LED Mini Dicróica MR-11

Material:

Madeira e Alumínio

484 • PENDENTE

Dimensão:

D: 38mm x H: 495mm

Lâmpada:

1 x GU-10 - LED Mini Dicróica MR-11

Material:

Madeira e Alumínio



Pendente Tubolare Wood



Interna



BT



CFT



PT

485 • PENDENTE

Dimensão:

D.:53 x H.:130mm

Lâmpada:

1 x GU-10 - LED Dicroica MR-16

Material:

Madeira e Alumínio

486 • PENDENTE

Dimensão:

D: 53mm x H: 340mm

Lâmpada:

1 x GU-10 - LED Dicroica MR-16

Material:

Madeira e Alumínio

487 • PENDENTE

Dimensão:

D: 53mm x H: 495mm

Lâmpada:

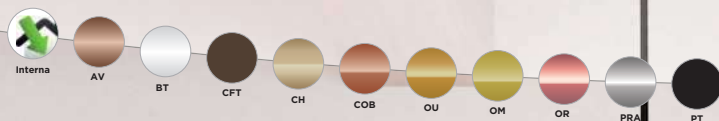
1 x GU-10 - LED Dicroica MR-16

Material:

Madeira e Alumínio



Pendente **Élle**



489/5 • PENDENTE

Dimensão:

L: 1200 x H: 650mm - Esf. D.: 150mm

Lâmpada:

5 x G9 - LED Cápsula

Material:

Alumínio / Vidro Fosco Branco

Pendente Up



491P • PENDENTE UP - P

Dimensão:

300 x H.: 970mm - Esf. D.: 100mm

Lâmpada:

2 x G9 - LED Cápsula

Material:

Alumínio / Vidro Fosco Branco

491G • PENDENTE UP - G

Dimensão:

300 x H.: 125mm - Esf. D.: 100mm

Lâmpada:

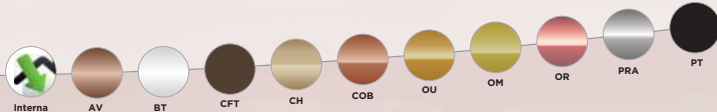
2 x G9 - LED - Cápsula

Material:

Alumínio / Vidro Fosco Branco



Pendente **Less**



494/1 • PENDENTE LESS V

Dimensão:

250 x 750mm - Esf. D.: 150mm

Lâmpada:

1 x G9 - LED Cápsula

Material:

Alumínio / Vidro Fosco Branco



495/1 • PENDENTE LESS H

Dimensão:

250 x 750mm - Esf. D.: 150mm

Lâmpada:

1 x G9 - LED Cápsula

Material:

Alumínio / Vidro Fosco Branco



Pendente Zoe



Interna



AV



BT



CFT



CH



COB



OU



OM



OR



PRA



PT



496 • PENDENTE

Dimensão:

960x470mm - Esp. D.: 100mm

Lâmpada:

4 x G9 - LED Cápsula

Material:

Alumínio / Vidro Fosco Branco

Plafon Charm



4285/5P • PLAFON

Dimensão:

1300x500mm

H: 700mm

Ø 150mm

Lâmpada:

5 x G9 - LED Cápsula

Material:

Alumínio / Vidro Fosco Branco

Opcional:

Uso como pendente

4285/5G • PLAFON

Dimensão:

1600x750mm

H: 1050mm

Ø 150mm

Lâmpada:

5 x G9 - LED Cápsula

Material:

Alumínio / Vidro Fosco Branco

Opcional:

Uso como pendente

ESTRUTURA PRETO TEXTURIZADO



Interna



AV



BT



CFT



CH



COB



OU



OM



OR



PRA



PT

4286/1 • PLAFON TECNO

Dimensão:

L: 1420mm x H: 700mm

Esf. D.: 150mm

Lâmpada:

3 x G9 - LED Cápsula

Material:

Alumínio / Vidro Fosco Branco



Plafon **Tecno**

ESTRUTURA PRETO TEXTURIZADO



4286/3 • PLAFON TECNO

Dimensão:

L: 1420mm
H1: 700mm
H2: 810mm
H3: 950mm
Esf. D: 150mm


Lâmpada:

9 x G9 - LED Cápsula

Material:

Alumínio / Vidro Fosco Branco

Luminária Sobrepor **Tubolare**



2017/15

SOBREPOR MR11 15CM

Dimensão:

D.: 38mm x H.:145mm

Lâmpada:

1 x GU-10 - LED Mini Dicroica Mr-11

Material:

Alumínio

2018/15

SOBREPOR MR16 15CM

Dimensão:

D.: 53mm x H.:145mm

Lâmpada:

1 x GU-10 - LED Dicroica Mr-16

Material:

Alumínio

2019/15

SOBREPOR PAR - 20

Dimensão:

D.: 65mm x H.:145mm

Lâmpada:

1 x E-27 - LED Par-20

Material:

Alumínio

2017/30

SOBREPOR MR11 30CM

Dimensão:

D.: 38mm x H.:295mm

Lâmpada:

1 x GU-10 - LED Mini Dicroica Mr-11

Material:

Alumínio

2018/30

SOBREPOR MR16 30CM

Dimensão:

D.: 53mm x H.:295mm

Lâmpada:

1 x GU-10 - LED Dicroica Mr-16

Material:

Alumínio

2019/30

SOBREPOR PAR - 20

Dimensão:

D.: 65mm x H.:295mm

Lâmpada:

1 x E-27 - LED Par-20

Material:

Alumínio

2017/50

SOBREPOR MR11 50CM

Dimensão:

D.: 38mm x H.:495mm

Lâmpada:

1 x GU-10 - LED Mini Dicroica Mr-11

Material:

Alumínio

2018/50

SOBREPOR MR16 50CM

Dimensão:

D.: 53mm x H.:495mm

Lâmpada:

1 x GU-10 - LED Dicroica Mr-16

Material:

Alumínio

2019/50

SOBREPOR PAR - 20

Dimensão:

D.: 65mm x H.:495mm

Lâmpada:

1 x E-27 - LED Par-20

Material:

Alumínio



Luminária **Mix** Embutir



2034 • EMBUTIR

Dimensão:

155 x 870mm

Lâmpada:

2 x G13 + 2 x GU-10
2x Tuboled 10w + MR-16

Acabamento/Cor:

Alumínio / Acrílico

2035 • EMBUTIR

Dimensão:

175 x 900mm

Lâmpada:

2 x G13 + 2 x GU-10
2x Tuboled 10w + Ar70

Acabamento/Cor:

Alumínio / Acrílico

2036 • EMBUTIR

Dimensão:

155 x 1490mm

Lâmpada:

2 x G13 + 2 x GU-10
2x Tuboled 20w + MR-16

Acabamento/Cor:

Alumínio / Acrílico

2037 • EMBUTIR

Dimensão:

175x 1520mm

Lâmpada:

2 x G13 + 2 x GU-10
2x Tuboled 20w + Ar70

Acabamento/Cor:

Alumínio / Acrílico

Luminária **Mix** Sobrepor



Interna



BRANCO



PRETO



3075 • SOBREPOR

Dimensão:

120 x 860mm - H.:95mm

Lâmpada:

2 x G13 + 2 x GU-10

2 x Tuboled 10w + MR-16

Acabamento/Cor:

Alumínio / Acrílico

3076 • SOBREPOR

Dimensão:

140 x 900mm - H.:95mm

Lâmpada:

2 x G13 + 2 x GU-10

2 x Tuboled 10w + Ar70

Acabamento/Cor:

Alumínio / Acrílico

3077 • SOBREPOR

Dimensão:

120 x 1475mm - H.:95mm

Lâmpada:

2 x G13 + 2 x GU-10

2 x Tuboled 20w + MR-16

Acabamento/Cor:

Alumínio / Acrílico

3078 • SOBREPOR

Dimensão:

140 x 1500mm - H.:95mm

Lâmpada:

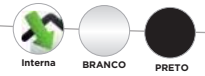
2 x G13 + 2 x GU-10

2 x Tuboled 20w + Ar70

Acabamento/Cor:

Alumínio / Acrílico

Luminária **Office** Sobrepor



3071/7 • SOBREPOR

Dimensão:

70 x 635mm - H.: 95mm

Lâmpada:

1 x G13 - 1 x Tuboled 10w

Acabamento/Cor:

Alumínio / Acrílico

3071/10 • SOBREPOR

Dimensão:

100 x 635mm - H.: 95mm

Lâmpada:

2 x G13 - 2 x Tuboled 10w

Acabamento/Cor:

Alumínio / Acrílico

3072/7 • SOBREPOR

Dimensão:

70 x 1260mm - H.: 95mm

Lâmpada:

1 x G13 - 1 x Tuboled 20w

Acabamento/Cor:

Alumínio / Acrílico

3072/10 • SOBREPOR

Dimensão:

100 x 1260mm - H.: 95mm

Lâmpada:

2 x G13 - 2 x Tuboled 20w

Acabamento/Cor:

Alumínio / Acrílico



Luminária **Office** Pendente



Interna



BRANCO



PRETO

3073/7 • PENDENTE - TUBOLED 10W

Dimensão:

70 x 635mm - H.: 95mm

Lâmpada:

1 x G13 - 1 x Tuboled 10w

Acabamento:

Alumínio / Acrílico

3074/7 • PENDENTE - TUBOLED 20W

Dimensão:

70 x 1260mm - H.: 95mm

Lâmpada:

1 x G13 - 1 x Tuboled 20w

Acabamento:

Alumínio / Acrílico

3073/10 • PENDENTE - TUBOLED 10W

Dimensão:

100 x 635mm - H.: 95mm

Lâmpada:

2 x G13 - 2 x Tuboled 10w

Acabamento:

Alumínio / Acrílico

3074/10 • PENDENTE - TUBOLED 20W

Dimensão:

100 x 1260mm - H.: 95mm

Lâmpada:

2 x G13 - 2 x Tuboled 20w

Acabamento:

Alumínio / Acrílico

Arandela



BT 233/1

CFT

PT

Arandela | 1 Facho

Medida: 100x100mm - H50mm

Lâmpada: 233/1: 1x G9

233/1 • 301 : 6W | 3000k | 127v


233/1 • 302 : 6W | 3000k | 230v

Material: Alumínio / Lente

Difusor: Vidro Transparente ou Facho

Concentrado ou Multi-facho

Receptáculo: 1x G9 / LED integrado



BT

CFT

PT

233/2

Arandela | 2 Fachos

Medida: 100x100mm - H50mm

Lâmpada: 233/2: 1x G9

233/2 • 301 : 2 x 6W | 3000k | 127v

233/2 • 302 : 2 x 6W | 3000k | 230v

Material: Alumínio / Lente

Difusor: Vidro Transparente e/ou Facho

Concentrado e/ou Multi-facho

Receptáculo: 1x G9 / LED integrado



BT

CFT

PT

234/1

Arandela | 1 Facho

Medida: 100x100mm - H100mm

Lâmpada: 234/1: 1x G9

234/1 • 301 : 6W | 3000k | 127v


234/1 • 302 : 6W | 3000k | 230v

Material: Alumínio / Lente

Difusor: Vidro Transparente ou Facho

Concentrado ou Multi-facho

Receptáculo: 1x G9 / LED integrado



BT

CFT

PT

234/2

Arandela | 2 Fachos

Medida: 100x100mm - H100mm

Lâmpada: 234/2: 1x G9

234/2 • 301 : 2 x 6W | 3000k | 127v


234/2 • 302 : 2 x 6W | 3000k | 230v

Material: Alumínio / Lente

Difusor: Vidro Transparente e/ou Facho

Concentrado e/ou Multi-facho

Receptáculo: 1x G9 / LED integrado



BT

CFT

PT

236/1

Arandela | 1 Facho

Medida: 115x115mm - H55mm

Lâmpada: 236/1: 1x G9

236/1 • 301 : 6W | 3000k | 127v

236/1 • 302 : 6W | 3000k | 230v

Material: Alumínio / Lente

Difusor: Vidro Transparente ou Facho

Concentrado ou Multi-facho

Receptáculo: 1x G9 / LED integrado



BT

CFT

PT

236/2

Arandela | 2 Fachos

Medida: 115x115mm - H55mm

Lâmpada: 236/2: 1x G9

236/2 • 301 : 2 x 6W | 3000k | 127v

236/2 • 302 : 2 x 6W | 3000k | 230v


Material: Alumínio / Lente

Difusor: Vidro Transparente e/ou Facho

Concentrado e/ou Multi-facho

Receptáculo: 1x G9 / LED integrado





BT 237/1

CFT Arandela | 1 Facho

PT Medida: 115x115mm - H120mm

Lâmpada: 237/1: 1x G9

237/1 • 301 : 6W | 3000k | 127v
237/1 • 302 : 6W | 3000k | 230v

Material: Alumínio / Lente

Difusor: Vidro Transparente ou Facho Concentrado ou Multi-facho

Receptáculo: 1x G9 / LED integrado



BT 237/2

CFT Arandela | 2 Fachos

PT Medida: 115x115mm - H120mm

Lâmpada: 237/2: 1x G9

237/2 • 301 : 2 x 6W | 3000k | 127v
237/2 • 302 : 2 x 6W | 3000k | 230v

Material: Alumínio / Lente

Difusor: Vidro Transparente e/ou Facho Concentrado e/ou Multi-facho

Receptáculo: 1x G9 / LED integrado



BT 257/1

CFT Arandela | 1 Facho

PT Medida: 115x115mm - H50mm

Lâmpada: 257/1: 1x G9

257/1 • 301 : 6W | 3000k | 127v
257/1 • 302 : 6W | 3000k | 230v

Material: Alumínio / Lente

Difusor: Vidro Transparente ou Facho Concentrado ou Multi-facho

Receptáculo: 1x G9 / LED integrado



BT 257/2

CFT Arandela | 2 Fachos

PT Medida: 115x115mm - H50mm

Lâmpada: 257/2: 1x G9

257/2 • 301 : 2 x 6W | 3000k | 127v
257/2 • 302 : 2 x 6W | 3000k | 230v

Material: Alumínio / Lente

Difusor: Vidro Transparente e/ou Facho Concentrado e/ou Multi-facho

Receptáculo: 1x G9 / LED integrado



BT 258/1

CFT Arandela | 1 Facho

PT Medida: 115x115mm - H100mm

Lâmpada: 258/1: 1x G9

258/1 • 301 : 6W | 3000k | 127v
258/1 • 302 : 6W | 3000k | 230v

Material: Alumínio / Lente

Difusor: Vidro Transparente ou Facho Concentrado ou Multi-facho

Receptáculo: 1x G9 / LED integrado



BT 258/2

CFT Arandela | 2 Fachos

PT Medida: 115x115mm - H100mm

Lâmpada: 258/2: 1x G9

258/2 • 301 : 2 x 6W | 3000k | 127v
258/2 • 302 : 2 x 6W | 3000k | 230v

Material: Alumínio / Lente

Difusor: Vidro Transparente e/ou Facho Concentrado e/ou Multi-facho

Receptáculo: 1x G9 / LED integrado

Arandela



BCO **228**
BT **Arandela Retangular Grande**
Medida: 130mm x 90mm - H225mm
Lâmpada: Led Bulbo A60
Material: Alumínio e Vidro Fosco
Receptáculo: 1x E27



BCO **229**
BT **Arandela Retangular Pequena**
Medida: 130mm x 90mm - H180mm
Lâmpada: Led Bulbo A60
Material: Alumínio e Vidro Fosco
Receptáculo: 1x E27



BCO **226**
BT **Arandela Triangular Grande**
Medida: 175mm x 100mm - H225mm
Lâmpada: Led Bulbo A60
Material: Alumínio e Vidro Fosco
Receptáculo: 1x E27



BCO **227**
BT **Arandela Triangular Pequena**
Medida: 175mm x 100mm - H180mm
Lâmpada: Led Bulbo A60
Material: Alumínio e Vidro Fosco
Receptáculo: 1x E27

Pendente **Aluminum Socket**



136/1

Pendente Aluminum Socket

Medida: ø45mm x H80mm

Lâmpada: LED Bulbo A60 ou
LED Filamento

Material: Alumínio

Receptáculo: 1 x E27

Pendente **Aluminum Socket**



Interna



AV



BT



CFT



CH



COB



OU



OM



OR



PRA



PT



136/4

Pendente Aluminum Socket

Medida: D120mm

Cabo: 1500mm

Lâmpada: LED Bulbo A60 ou
LED Filamento

Material: Alumínio

Receptáculo: 4 xE27

136/6

Pendente Aluminum Socket

Medida: D160mm

Cabo: 1500mm

Lâmpada: LED Bulbo A60 ou
LED Filamento

Material: Alumínio

Receptáculo: 6 xE27



136/8

Pendente Aluminum Socket

Medida: D160mm

Cabo: 1500mm

Lâmpada: LED Bulbo A60 ou
LED Filamento

Material: Alumínio

Receptáculo: 8 xE27





450 • 451 • 452 • 453

Pendente Gioco


Medida: 450: \varnothing 260mm x H240mm
451: \varnothing 200mm x H290mm
452: \varnothing 260mm x H360mm
453: \varnothing 200mm x H380mm

Lâmpada: LED Bulbo A60

Material: Alumínio

Receptáculo: 1 xE27

Pendente **Gioco**



Pendente **Buquê**



COR EXTERNA



COR INTERNA



COR DO ANEL



454 • 455 • 456

Pendente Buquê

Medida: 454: ø120mm x H380mm
455: ø200mm x H380mm
456: ø350mm x H380mm

Lâmpada: LED Bulbo A60

Material: Alumínio

Receptáculo: 1 x E27

Pendente **Aramado**



457 • 458 • 459

Pendente Aramado

Medida: 457 Bell: ø170mm x H210mm
458 Ball: ø180mm x H230mm
459 Ballon: ø190mm x H280mm

Lâmpada: LED Bulbo A60 ou
LED Filamento

Material: Alumínio/Aço

Receptáculo: 1 x E27

Pendente **Aramado Diamond**



Interna



A



BT



CFT



CH



COB



OU



OM



OR



PRA



PT



461

Pendente Aramado Diamond - P

Medida: ø280mm x H300mm

Lâmpada: LED Bulbo A60 ou
LED Filamento

Material: Alumínio / Aço

Receptáculo: 1 xE27



462

Pendente Aramado Diamond - G

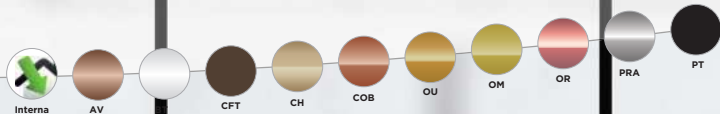
Medida: ø350mm x H380mm

Lâmpada: LED Bulbo A60 ou
LED Filamento

Material: Alumínio / Aço

Receptáculo: 1 xE27

Pendente Tubolare



463/15

Pendente Tubolare

Medida: ø38mm x H145mm

Lâmpada: LED Mini Dicróica Mr-11

Material: Alumínio

Receptáculo: 1 xGu-10



463/30

Pendente Tubolare

Medida: ø38mm x H295mm

Lâmpada: LED Mini Dicróica Mr-11

Material: Alumínio

Receptáculo: 1 xGu-10



463/50

Pendente Tubolare

Medida: ø38mm x H495mm

Lâmpada: LED Mini Dicróica Mr-11

Material: Alumínio

Receptáculo: 1 xGu-10



464/15E27

Pendente Tubolare

Medida: ø53mm x H145mm

Lâmpada: LED Bulbo A60 ou
LED Filamento

Material: Alumínio

Receptáculo: 1 xE27

464/15

Pendente Tubolare

Medida: ø53mm x H145mm

Lâmpada:

LED Dicroica Mr-16

Material: Alumínio

Receptáculo: 1x GU-10

464/30

Pendente Tubolare

Medida: ø53mm x H295mm

Lâmpada: LED Dicroica Mr-16

Material: Alumínio

Receptáculo: 1x GU-10

464/50

Pendente Tubolare

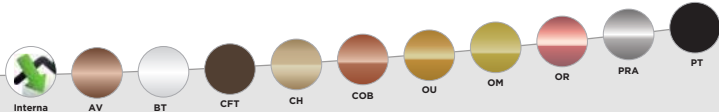
Medida: ø53mm x H495mm

Lâmpada: LED Dicroica Mr-16

Material: Alumínio

Receptáculo: 1x GU-10

Pendente Tubolare



465/15

Pendente Tubolare
Medida: ø65mm x H145mm
Lâmpada: LED Par-20
Material: Alumínio
Receptáculo: 1xE27

465/30

Pendente Tubolare
Medida: ø65mm x H295mm
Lâmpada: LED Par-20
Material: Alumínio
Receptáculo: 1xE27

465/50

Pendente Tubolare
Medida: ø65mm x H495mm
Lâmpada: LED Par-20
Material: Alumínio
Receptáculo: 1xE27

466/15 • 466/21

Pendente Sputnik

Medida: 466/15: ø650mm x H700mm
466/21: ø650mm x H700mm

Lâmpada: LED A60 ou Filamento

Material: Alumínio

Receptáculo: 15x E-27 / 21x E-27



467/5P • 467/5G

Pendente Jazz s/ Vidro

Medida 467/5P: 840 x 660 mm x H720mm
467/5G: 1200 x 660 mm x H720mm

Lâmpada: LED Bulbo A60 ou LED Filamento

Material: Alumínio

Receptáculo: 5x E-27



468/5P • 468/5G

Pendente Jazz c/ Vidro

Medida 468/5P: 990 x 820 mm x H770mm
468/5G: 1350 x 820 mm x H770mm


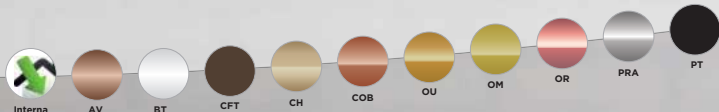
Lâmpada: LED Bulbo A60 ou LED Filamento

Material: Alumínio e Vidro

Receptáculo: 5x E-27

Cores Vidros: Transparente / Fumê / Conhaque

Pendente Sputnik • Jazz



469/6

Pendente Jazz s/ Vidro

Medida: 940 x 460mm - H180mm

Lâmpada: LED Bulbo A60 ou LED Filamento

Material: Alumínio

Receptáculo: 6x E-27

470/6

Pendente Jazz c/ Vidro

Medida: 1100 x 600mm - H210mm

Lâmpada: LED Bulbo A60 ou LED Filamento

Material: Alumínio

Receptáculo: 6x E-27

Cores Vidros: Transparente / Fumê / Conhaque



471/2

Pendente Jazz s/ Vidro

Medida: 660 x 50mm - H600mm

Lâmpada: LED Bulbo A60 ou LED Filamento

Material: Alumínio

Receptáculo: 2x E-27



472/2

Pendente Jazz c/ Vidro

Medida: 800 x 120mm - H600mm

Lâmpada: LED Bulbo A60 ou LED Filamento

Material: Alumínio

Receptáculo: 2x E-27

Cores Vidros: Transparente / Fumê / Conhaque



Plafon Sputnik • Electra



Interna



AV



BT



CFT



CH



COB



OU



OM



OR



PRA



PT

4278/6 • 4278/8

Plafon Asta

Medida 4278/6: ø600x H190mm/ 6x E27


4278/8: ø900x H270mm/8x E27

Lâmpada: LED Bulbo A60 ou

LED Filamento

Material: Alumínio

Receptáculo: E-27



4279/8

Plafon Sputnik

Medida: ø550 x H320mm

Lâmpada: LED Bulbo A60 ou

LED Filamento

Material: Alumínio

Receptáculo: 8x E-27





4280/4

Plafon Electra
Medida: ø450 x 510mm x H130mm
Lâmpada: LED Bulbo A60 ou
LED Filamento
Material: Alumínio
Receptáculo: 4x E-27

4280/6

Plafon Electra
Medida: ø650 x 800mm x H130mm
Lâmpada: LED Bulbo A60 ou
LED Filamento
Material: Alumínio
Receptáculo: 6x E-27



4280/8

Plafon Electra
Medida: ø650 x 1100mm x H130mm
Lâmpada: LED Bulbo A60 ou
LED Filamento
Material: Alumínio
Receptáculo: 8x E-27





Interna



AV



BT



CFT



CH



COB



OU



OM



OR



PRA



PT



4281/5P • 4281/5G

Plafon Jazz s/ Vidro

Medida 4281/5P : 840 x 660 mm x H730mm

4281/5G : 1200 x 660 mm x H730mm

Lâmpada: LED Bulbo A60 ou LED Filamento

Material: Alumínio

Receptáculo: 5x E-27



4282/5P • 4282/5G

Plafon Jazz c/ Vidro

Medida 4282/5P : 990 x 820 mm x H780mm

4282/5G : 1350 x 820 mm x H780mm

Lâmpada: LED Bulbo A60 ou LED Filamento

Material: Alumínio / Vidro

Receptáculo: 5x E-27

Cores Vidros: Transparente / Fumê / Conhaque

4283/6

Plafon Jazz s/ Vidro

Medida: 940 x 460mm - H350mm

Lâmpada: LED Bulbo A60 ou
LED Filamento

Material: Alumínio

Receptáculo: 6x E-27



4284/6

Plafon Jazz c/ Vidro

Medida: 1100 x 600mm - H380mm

Lâmpada: LED Bulbo A60 ou LED Filamento

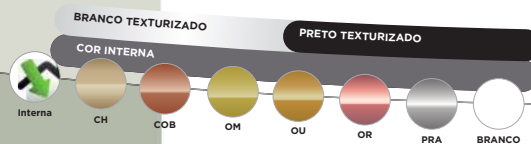
Material: Alumínio / Vidro

Receptáculo: 6x E-27

Cores Vidros: Transparente / Fumê / Conhaque



Pendente



422/1

Pendente
Medida: ø260x H380mm
Lâmpada: LED Bulbo A60
Material: Alumínio e Madeira
Receptáculo: 1x E-27



423/1

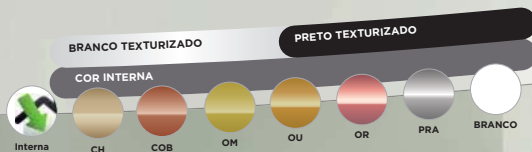
Pendente
Medida: ø350x H330mm
Lâmpada: LED Bulbo A60
Material: Alumínio e Madeira
Receptáculo: 1x E-27



424/1

Pendente
Medida: ø370x H310mm
Lâmpada: LED Bulbo A60
Material: Alumínio e Madeira
Receptáculo: 1x E-27

Pendente **Decor Industrial**



433/31 • 42 • 52

Pendente Decor Industrial

Medida: 433/31: ø310x H270cm

433/42: ø420x H370cm

433/52: ø520x H470cm

Lâmpada: LED Bulbo A60

Material: Alumínio

Receptáculo: 1 xE27



Pendente • Gota



Interna

BRANCO TEXT.

PRETO TEXT.

CAFÉ TEXTURIZADO

COR INTERNA

CH

COB

OM

OU

OR

PRA

BRANCO

AV

BT

CFT

CH

COB

OU

OM

OR

PRA

PT

COR INTERNA



441/45

Pendente Gota


Medida: ø450x H280mm

Lâmpada: LED Bulbo A60

Material: Alumínio/Madeira

Receptáculo: 1x E-27

Spot Canopla • Trilho



1141/1

Spot na Canopla
Medida: ø160mm x H140mm
Lâmpada: LED Bulbo A60
Material: Alumínio
Receptáculo: 1x E27



1141/2

Spot na Canopla
Medida: ø185mm x H140mm
Lâmpada: LED Bulbo A60
Material: Alumínio
Receptáculo: 2x E27



1141/3T

Spot Trilho
Medida: 120 x 510mm x H170mm
Lâmpada: LED Bulbo A60
Material: Alumínio
Receptáculo: 3x E27



1141/5T

Spot Trilho
Medida: 120 x 910mm x H170mm
Lâmpada: LED Bulbo A60
Material: Alumínio
Receptáculo: 5x E27

1142/2
Spot na Canopla
Medida: ø165mm x H125mm
Lâmpada: LED MR-16
Material: Alumínio
Receptáculo: 2x GU-10



1142/1
Spot na Canopla
Medida: ø120mm x H125mm
Lâmpada: LED MR-16
Material: Alumínio
Receptáculo: 1x GU-10




1142/3T
Spot Trilho
Medida: 120 x 510mm x H155mm
Lâmpada: LED MR-16
Material: Alumínio
Receptáculo: 3x GU-10



1142/5T
Spot Trilho
Medida: 120 x 910mm x H155mm
Lâmpada: LED MR-16
Material: Alumínio
Receptáculo: 5x GU-10

Spot Canopla • Trilho



1143/1

Spot na Canopla
Medida: ø145mm x H120mm
Lâmpada: LED PAR-20
Material: Alumínio
Receptáculo: 1x E27



1143/2

Spot na Canopla
Medida: ø155mm x H120mm
Lâmpada: LED PAR-20
Material: Alumínio
Receptáculo: 2x E27



1143/3T

Spot Trilho
Medida: 120 x 510mm x H165mm
Lâmpada: LED PAR-20
Material: Alumínio
Receptáculo: 3x E27



1143/5T

Spot Trilho
Medida: 120 x 910mm x H165mm
Lâmpada: LED PAR-20
Material: Alumínio
Receptáculo: 5x E27

Luminária Embutir Eclipse



Interna

COR ALUMÍNIO



BT



PT

COR INTERNA



BT



CH



COB



OU



OM



OR



PRA



2041/30 • 260x260

Luminária Embutir Eclipse

Dimensão: D300 x 300mm x H75mm

Medida: 2041/30G9 / 4x G9 - LED Cápsula

2041/30E27 / 2x E27 - LED Bulbo A60

Nicho: 260 x 260mm

Material: Alumínio

2041/38 • 340x340

Luminária Embutir Eclipse


Dimensão: D380 x 380mm x H75mm

Medida: 2041/38G9 / 6x G9 - LED Cápsula

2041/38E27 / 3x E27 - LED Bulbo A60

Nicho: 340 x 340mm

Material: Alumínio



2041/50

Luminária Embutir Eclipse

Dimensão: D500 x 500mm x H75mm

Medida: 2041/50G9 / 8x G9 - LED Cápsula

2041/50E27 / 4x E27 - LED Bulbo A60

Nicho: 460 x 460mm

Material: Alumínio

2041/60 • 560x560

Luminária Embutir Eclipse


Dimensão: D600 x 600mm x H75mm

Medida: 2041/50G9 / 8x G9 - LED Cápsula


2041/50E27 / 6x E27 - LED Bulbo A60

Nicho: 560 x 560mm

Material: Alumínio



Luminária Embutir/Sobrepor Eclipse



2042/30

Luminária Embutir/Sobrepor Eclipse
Dimensão: ø330 - H80mm
Medida: 2042/30 G9 / 4x G9 - LED Cápsula
2042/30 E27 / 2x E27 - LED Bulbo A60
Nicho: ø300mm
Material: Alumínio



2042/40

Luminária Embutir/Sobrepor Eclipse
Dimensão: ø430 - H80mm
Medida: 2042/40G9 / 6x G9 - LED Cápsula
2042/40E27 / 3x E27 - LED Bulbo A60
Nicho: ø400mm
Material: Alumínio



2042/50

Luminária Embutir/Sobrepor Eclipse
Dimensão: ø530 - H80mm
Medida: 2042/50G9 / 8x G9 - LED Cápsula
2042/50E27 / 4x E27 - LED Bulbo A60
Nicho: ø500mm
Material: Alumínio



3045/26

Luminária Sobrepor Eclipse

Lâmpada: LED Cápsula

Material: Alumínio

Medida: D260 x 260mm x H5mm / 4x G9

3045/34

Luminária Sobrepor Eclipse

Lâmpada: LED Cápsula ou LED Bulbo A60

Material: Alumínio

Medidas:

3045/34G9: D340 x 340mm x H75mm / 6x G9

3045/34E27: D340 x 340mm x H75mm / 3x E27

3045/46

Luminária Sobrepor Eclipse

Lâmpada: LED Cápsula ou LED Bulbo A60

Material: Alumínio

Medidas:

3045/46G9: D460 x 460mm x H75mm / 8x G9

3045/46E27: D460 x 460mm x H75mm / 4x E27

3045/56

Luminária Sobrepor Eclipse

Lâmpada: LED Cápsula ou LED Bulbo A60

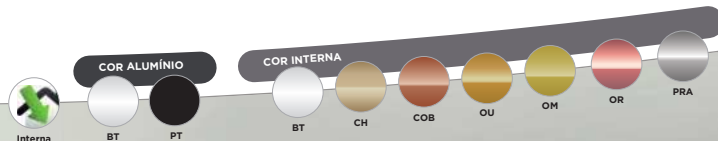
Material: Alumínio

Medidas:

3045/56G9: D560 x 560mm x H75mm / 8x G9

3045/56E27: D560 x 560mm x H75mm / 6x E27

Luminária Sobrepor Eclipse



3046/50

Luminária Sobrepor Eclipse


Lâmpada:
8x G9 LED Cápsula
4x E27 LED Bulbo A60

Material: Alumínio

Medidas:

3046/50G9: ø500 x H80mm / 8x G9

3046/50E27: ø500 x H80mm / 4x E27



3046/40

Luminária Sobrepor Eclipse

Lâmpada:
6x G9 LED Cápsula
3x E27 LED Bulbo A60

Material: Alumínio

Medidas:

3046/40G9: ø400 x H80mm / 6x G9

3046/40E27: ø400 x H80mm / 3x E27

3046/30

Luminária Sobrepor Eclipse

Lâmpada:
4x G9 LED Cápsula
2x E27 LED Bulbo A60

Material: Alumínio

Medidas:

3046/30G9: ø300 x H80mm / 4x G9

3046/30E27: ø300 x H80mm / 2x E27



Interna



BRANCO



PT



BT



BT 11001

PT

Spot Embutir Redondo

Medida: ø60mm - H65mm

Lâmpada: LED Mini Dicroica MR-11

Material: Alumínio

Receptáculo: 1x GU-10



ø 55
mm



BT 11002

PT

Spot Embutir Quadrado

Medida: 60 x 60mm - H65mm

Lâmpada: LED Mini Dicroica MR-11

Material: Alumínio

Receptáculo: 1x GU-10



ø 55
mm


Spot Embutir Sistema Click



Interna

BT

PT



BT 11003

PT



ø 63 mm

Spot Embutir Redondo

Medida: ø80mm - H65mm

Lâmpada: LED Mini Dicroica MR-11

Material: Alumínio

Receptáculo: 1x GU-10



BT 11004

PT



ø 63 mm


Spot Embutir Quadrado

Medida: 80 x 80mm - H65mm

Lâmpada: LED Mini Dicroica MR-11

Material: Alumínio

Receptáculo: 1x GU-10



BT 11005

PT



ø 84 mm

Spot Embutir Redondo

Medida: ø105mm - H65mm

Lâmpada: LED Dicroica MR-16

Material: Alumínio

Receptáculo: 1x GU-10



BT 11006

PT



ø 84 mm

Spot Embutir Quadrado

Medida: 105 x 105mm - H65mm

Lâmpada: LED Dicroica MR-16


Material: Alumínio

Receptáculo: 1x GU-10



BT 11007

PT Spot Embutir Redondo
Medida: \varnothing 120mm - H111mm
Lâmpada: LED Par20
Material: Alumínio
Receptáculo: 1x E27



BT 11008

PT Spot Embutir Quadrado
Medida: 120 x 120mm - H111mm
Lâmpada: LED Par20
Material: Alumínio
Receptáculo: 1x E27



BT 11009

PT Spot Embutir Redondo
Medida: \varnothing 120mm - H80mm
Lâmpada: LED AR70
Material: Alumínio
Receptáculo: 1x GU-10



BT 11010

PT Spot Embutir Quadrado
Medida: 120 x 120mm - H80mm
Lâmpada: LED AR70
Material: Alumínio
Receptáculo: 1x GU-10



Spot Quadrado Orientável



Interna



BRANCO



PT

BCO 1006

PTO



ø 90 mm

Spot Standard Quadrado Orientável

Medida: Externa ø105mm
Interna ø80mm - H100mm

Lâmpada: LED Par20

Material: Alumínio

Receptáculo: 1x E27



BCO 1007

PTO



ø 115 mm

Spot Standard Quadrado Orientável

Medida: Externa ø145mm
Interna ø120mm - H100mm

Lâmpada: LED Par30

Material: Alumínio

Receptáculo: 1x E27

BCO 1008

PTO



ø 90 mm

Spot Standard Quadrado Orientável

Medida: Externa ø105mm
Interna ø80mm - H20mm

Lâmpada: LED AR70

Material: Alumínio

Receptáculo: 1x GU-10



BCO 1009

PTO



ø 115 mm

Spot Standard Quadrado Orientável

Medida: Externa ø145mm
Interna ø120mm - H25mm

Lâmpada: LED AR111

Material: Alumínio

Receptáculo: 1x GU-10

BCO 1017

PTO



ø 65 mm

Spot Standard Quadrado Orientável

Medida: Externa 80mm
Interna 50mm - H40mm

Lâmpada: LED Dicroica MR-16

Material: Alumínio

Receptáculo: 1x GU-10



Spot Redondo Orientável



BCO 1012

PTO Spot Standard Redondo Orientável

Medida: Externa \varnothing 105mm
Interna \varnothing 80mm - H100mm

Lâmpada: LED Par20

Material: Alumínio

Receptáculo: 1x E27



BCO 1013

PTO Spot Standard Redondo Orientável

Medida: Externa \varnothing 145mm
Interna \varnothing 120mm - H100mm

Lâmpada: LED Par30

Material: Alumínio

Receptáculo: 1x E27



BCO 1014

PTO Spot Standard Redondo Orientável

Medida: Externa \varnothing 105mm
Interna \varnothing 80mm - H20mm

Lâmpada: LED AR70

Material: Alumínio

Receptáculo: 1x GU-10



BCO 1015

PTO Spot Standard Redondo Orientável

Medida: Externa \varnothing 145mm
Interna \varnothing 120mm - H25mm

Lâmpada: LED AR111

Material: Alumínio

Receptáculo: 1x GU-10



BCO 1016

PTO Spot Standard Redondo Orientável

Medida: Externa \varnothing 80mm
Interna \varnothing 50mm - H40mm

Lâmpada: LED Dicroica MR-16

Material: Alumínio

Receptáculo: 1x GU-10



Spot Embutir



Interna

BT

PT



BT 1012/1

PT

Módulo Embutir Simples

Medida: 170 x 170mm - H.:111mm

Lâmpada: LED Par20

Material: Alumínio

Receptáculo: 1x E27

BT 1012/2

PT

Módulo Embutir Duplo

Medida: 170 x 285mm - H.:111mm

Lâmpada: LED Par20

Material: Alumínio

Receptáculo: 2x E27



BT 1012/3

PT

Módulo Embutir Triplo

Medida: 170 x 405mm - H.:111mm

Lâmpada: LED Par20

Material: Alumínio

Receptáculo: 3x E27

BT 1012/4

PT

Módulo Embutir Quadruplo

Medida: 285 x 285mm - H.:111mm

Lâmpada: LED Par20

Material: Alumínio

Receptáculo: 4x E27





BT **1013/1**
PT **Módulo Embutir Simples**
Medida: 205 x 205mm - H.:120mm
Lâmpada: LED Par30
Material: Alumínio
Receptáculo: 1x E27



BT **1013/2**
PT **Módulo Embutir Duplo**
Medida: 205 x 365mm - H.:120mm
Lâmpada: LED Par30
Material: Alumínio
Receptáculo: 2x E27

BT **1013/3**
PT **Módulo Embutir Triplo**
Medida: 205 x 530mm - H.:120mm
Lâmpada: LED Par30
Material: Alumínio
Receptáculo: 3x E27



BT **1013/4**
PT **Módulo Embutir Quadruplo**
Medida: 365 x 365mm - H.:120mm
Lâmpada: LED Par30
Material: Alumínio
Receptáculo: 4x E27

Módulo **Embutir**



BT 1014/1

PT

Módulo Embutir Simples

Medida: 170 x 170mm - H.:80mm

Lâmpada: LED AR70

Material: Alumínio

Receptáculo: 1x GU-10

BT 1014/2

PT

Módulo Embutir Duplo

Medida: 170 x 285mm - H.:80mm

Lâmpada: LED AR70

Material: Alumínio

Receptáculo: 2x GU-10



BT 1014/3

PT

Módulo Embutir Triplo

Medida: 170 x 405mm - H.:80mm

Lâmpada: LED AR70

Material: Alumínio

Receptáculo: 3x GU-10



BT 1014/4

PT

Módulo Embutir Quadruplo

Medida: 285 x 285mm - H.:80mm

Lâmpada: LED AR70

Material: Alumínio

Receptáculo: 4x GU-10





BT 1015/1

PT

Módulo Embutir Simples

Medida: 205 x 205mm - H.:80mm

Lâmpada: LED AR111

Material: Alumínio

Receptáculo: 1x GU-10



BT

1015/2

PT

Módulo Embutir Duplo

Medida: 205 x 365mm - H.:80mm

Lâmpada: LED AR111

Material: Alumínio

Receptáculo: 2x GU-10

BT 1015/3

PT

Módulo Embutir Triplo

Medida: 205 x 530mm - H.:80mm

Lâmpada: LED AR111

Material: Alumínio

Receptáculo: 3x GU-10



BT

1015/4

PT

Spot Embutir Quadruplo

Medida: 365 x 365mm - H.:80mm

Lâmpada: LED AR111

Material: Alumínio

Receptáculo: 4x GU-10

Módulo **Embutir**



BT 1016/1

PT

Módulo Embutir Simples

Medida: 140 x 140mm - H.:65mm

Lâmpada: LED Dicroica MR-16

Material: Alumínio

Receptáculo: 1x GU-10

BT 1016/2

PT

Módulo Embutir Duplo

Medida: 140 x 240mm - H.:65mm

Lâmpada: LED Dicroica MR-16

Material: Alumínio

Receptáculo: 2x GU-10



BT 1016/3

PT

Módulo Embutir Triplo

Medida: 140 x 330mm - H.:65mm

Lâmpada: LED Dicroica MR-16

Material: Alumínio

Receptáculo: 3x GU-10



BT 1016/4

PT

Módulo Embutir Quadruplo

Medida: 240 x 240mm - H.:65mm

Lâmpada: LED Dicroica MR-16

Material: Alumínio

Receptáculo: 4x GU-10





BT 2012/1

PT **Módulo de Sobrepor Simples**
Medida: 135 x 135mm - H.:120mm
Lâmpada: LED Par20
Material: Alumínio
Receptáculo: 1x E27



BT 2012/2

PT **Módulo de Sobrepor Duplo**
Medida: 135 x 250mm - H.:120mm
Lâmpada: LED Par20
Material: Alumínio
Receptáculo: 2x E27



BT 2012/3

PT **Módulo de Sobrepor Triplo**
Medida: 135 x 370mm - H.:120mm
Lâmpada: LED Par20
Material: Alumínio
Receptáculo: 3x E27



BT 2012/4

PT **Módulo de Sobrepor quádruplo**
Medida: 250 x 250mm - H.:120mm
Lâmpada: LED Par20
Material: Alumínio
Receptáculo: 4x E27



Módulo Sobrepór



Interna



PT



BT



BT 2013/1

PT Módulo de Sobrepór Simples
Medida: 170 x 170mm - H.:125mm
Lâmpada: LED Par30
Material: Alumínio
Receptáculo: 1x E27

BT 2013/2

PT Módulo de Sobrepór Duplo
Medida: 170 x 330mm - H.:125mm
Lâmpada: LED Par30
Material: Alumínio
Receptáculo: 2x E27



BT 2013/3

PT Módulo de Sobrepór Triplo
Medida: 170 x 495mm - H.:125mm
Lâmpada: LED Par30
Material: Alumínio
Receptáculo: 3x E27



BT 2013/4

PT Módulo de Sobrepór Quádruplo
Medida: 330 x 330mm - H.:125mm
Lâmpada: LED Par30
Material: Alumínio
Receptáculo: 4x E27





BT 2014/1

PT **Módulo de Sobrep**or Simples
Medida: 135 x 135mm - H.:120mm
Lâmpada: LED AR70
Material: Alumínio
Receptáculo: 1x GU-10



BT 2014/2

PT **Módulo de Sobrep**or Duplo
Medida: 135 x 250mm - H.:120mm
Lâmpada: LED AR70
Material: Alumínio
Receptáculo: 2x GU-10



BT 2014/3

PT **Módulo de Sobrep**or Triplo
Medida: 135 x 370mm - H.:120mm
Lâmpada: LED AR70
Material: Alumínio
Receptáculo: 3x GU-10



BT 2014/4

PT **Módulo de Sobrep**or Quádruplo
Medida: 250 x 250mm - H.:120mm
Lâmpada: LED AR70
Material: Alumínio
Receptáculo: 4x GU-10

Módulo Sobrepor



Interna



PT



BT 2015/1

PT **Módulo de Sobrepor Simples**
Medida: 170 x 170mm - H.:125mm
Lâmpada: LED AR111
Material: Alumínio
Receptáculo: 1x GU-10

BT 2015/2

PT **Módulo de Sobrepor Duplo**
Medida: 170 x 330mm - H.:125mm
Lâmpada: LED AR111
Material: Alumínio
Receptáculo: 2x GU-10



BT 2015/3

PT **Módulo de Sobrepor Triplo**
Medida: 170 x 495mm - H.:125mm
Lâmpada: LED AR111
Material: Alumínio
Receptáculo: 3x GU-10

BT 2015/4

PT **Módulo de Sobrepor quádruplo**
Medida: 330 x 330mm - H.:125mm
Lâmpada: LED AR111
Material: Alumínio
Receptáculo: 4x GU-10





BT 2016/1

PT

Módulo de Sobrepor Simples
Medida: 105 x 105mm - H.:75mm
Lâmpada: LED Dicroica MR-16
Material: Alumínio
Receptáculo: 1x GU-10

BT 2016/2

PT

Módulo de Sobrepor Duplo
Medida: 105 x 200mm - H.:75mm
Lâmpada: LED Dicroica MR-16
Material: Alumínio
Receptáculo: 2x GU-10



BT 2016/3

PT

Módulo de Sobrepor Triplo
Medida: 105 x 300mm - H.:75mm
Lâmpada: LED Dicroica MR-16
Material: Alumínio
Receptáculo: 3x GU-10



BT 2016/4

PT


Módulo de Sobrepor Quádruplo
Medida: 200 x 200mm - H.:75mm
Lâmpada: LED Dicroica MR-16
Material: Alumínio
Receptáculo: 4x GU-10



itamonte

METALÚRGICA


www.metalurgicaitamonte.com.br




*Imagens meramente ilustrativas. A **Metalúrgica itamonte** reserva-se ao direito de alterar e/ou excluir os produtos e qualquer informação deste catálogo sem prévio aviso. O fluxo luminoso (lm) dos produtos com tecnologia LED informados neste catálogo são baseados na medida realizada nas placas de LED e não consideram eventuais perdas (difusores, luminárias com luz rebatida, etc) e seu fluxo luminoso pode variar 10% para mais ou para menos.



Tel./Fax +55 11 2955.3355

 /itamonteiluminacao

 @itamonte.iluminacao

www.metalurgicaitamonte.com.br

