

LANÇAMENTOS 2023 COLEÇÃO CELEIRO

Produzido em madeira acabamento castanho, metal pintura
microtexturizada preto fosco.
Porta Lâmpada E27.



LUSTRE CELEIRO
REF: 3264

ALTURA: 2,30M
CANECOS: Ø 0,20 X 0,15M



PENDENTE CELEIRO P
REF: 3258

ALTURA: 1,50M (REGULÁVEL)
CANECO: Ø 0,20 X 0,15M



PENDENTE CELEIRO M
REF: 3259

ALTURA: 1,50M (REGULÁVEL)
CANECO: Ø 0,30 X 0,16M



PENDENTE CELEIRO G
REF: 3260

ALTURA: 1,50M (REGULÁVEL)
CANECO: Ø 0,45 X 0,17M



TRILHO CELEIRO

REF: 3263

ALTURA: 1,50M
CANECOS: Ø 0,30 X 0,16M
COMPRIMENTO: 1,20M



ARANDELA CELEIRO P

REF: 3261

ALTURA: 0,35M
AFASTAMENTO: 0,25M
CANECO: Ø 0,20M X 0,15M



ARANDELA CELEIRO G

REF: 3262

ALTURA: 0,70M
AFASTAMENTO: 0,60M
CANECO: Ø 0,45M X 0,17M



POSSIBILIDADE DE AJUSTAR A ALTURA DO
CANECO EM ATÉ 0,80M, NO MOMENTO DA
INSTALAÇÃO



LANÇAMENTOS 2023

COLEÇÃO POINT

PORTA LÂMPADA GUIO



TRILHO ELETRIFICADO POINT

REF: C3255

COMPRIMENTO: 1,0M

LARGURA: 0,044M

ALTURA: 0,035M



SPOT POINT ADAPTADOR P/ TRILHO MR11

REF: C3245

COMPRIMENTO: 0,11M

AFASTAMENTO: 0,14M

PEÇA: Ø 0,05M

ADAPTADOR PARA TRILHO MR11
LÂMPADA MINI DICRÓICA



SPOT POINT ADAPTADOR P/ TRILHO POINT MR16

REF: C3246

COMPRIMENTO: 0,12M

AFASTAMENTO: 0,16M

PEÇA: Ø 0,07M

ADAPTADOR PARA TRILHO MR16
LÂMPADA DICRÓICA



SPOT POINT MR11
REF: C3247

COMPRIMENTO: 0,12M
AFASTAMENTO: 0,12M
LARGURA: 0,11M
LÂMPADA MINI DICRÓICA



SPOT POINT 2LAMP MR11
REF: C3248

COMPRIMENTO: 0,18M
AFASTAMENTO: 0,12M
LARGURA: 0,11M
LÂMPADA MINI DICRÓICA



ARANDELA HASTE FLEXÍVEL MR11
REF: C3249

COMPRIMENTO: 0,11M
AFASTAMENTO: 0,27M
PEÇA: Ø 0,05M
BASE: Ø 0,10M

LÂMPADA MINI DICRÓICA



ARANDELA POINT FACHO DUPLO MR11
REF: C3250

COMPRIMENTO: 0,21M
AFASTAMENTO: 0,07M
PEÇA: Ø 0,05M

LÂMPADA MINI DICRÓICA



SPOT FIXO POINT MR11
REF: C3251

ALTURA: 0,11M
Ø 0,05M
PORTA LÂMPADA: GU10

LÂMPADA MINI DICRÓICA



SPOT FIXO POINT MR11
REF: C3252

ALTURA: 0,21M
Ø 0,05M
PORTA LÂMPADA: GU10



SPOT FIXO POINT MR16
REF: C3253

ALTURA: 0,12M
Ø 0,07M
PORTA LÂMPADA: GU10

LÂMPADA DICRÓICA



SPOT FIXO POINT MR16
REF: C3254

ALTURA: 0,17M
Ø 0,07M
PORTA LÂMPADA: GU10



Madelustre



PENDENTE POINT TUBO 25 MR11

REF: C3272

ALTURA: 1,50M
ALTURA DA MADEIRA: 0,25M
PEÇA: Ø 0,05 X 0,25M

LÂMPADA MINI DICRÓICA



PENDENTE POINT TUBO 35 MR11

REF: C3273

ALTURA: 1,50M
ALTURA DA MADEIRA: 0,35M
PEÇA: Ø 0,05 X 0,35M

LÂMPADA MINI DICRÓICA



PENDENTE POINT TUBO 55 MR11

REF: C3274

ALTURA: 1,50M
ALTURA DA MADEIRA: 0,55M
PEÇA: Ø 0,05 X 0,55M

LÂMPADA MINI DICRÓICA

LANÇAMENTOS 2023 COLEÇÃO NATURE



**COLUNA COM MESINHA
NATURE
REF: 3277**

ALTURA: 1,70M
DIÂMETRO DA MESA: 0,30M
MEDIDAS DA CÚPULA (DXA): 0,32 X 0,30M



**ABAJUR COM ALÇA
NATURE
REF: 3278**

ALTURA: 0,36M
DIÂMETRO: 0,20M



**ABAJUR GARDEN NATURE
*ACOMPANHA CACHEPÔ
REF: 3279**

ALTURA: 0,45M + 0,15M CACHEPÔ
DIÂMETRO: 0,20M



**COLUNA GARDEN NATURE
*ACOMPANHA CACHEPÔ
REF: 3280**

ALTURA: 0,91M + 0,15M CACHEPÔ
DIÂMETRO: 0,20M

LANÇAMENTOS 2023 COLEÇÃO NATURE



CESTO
REF: 3269

ALTURA: 0,55M
DIÂMETRO: 0,32M



CESTO
REF: 3270

ALTURA: 0,38M
DIÂMETRO: 0,42M



MESINHA COM 3 PERNAS
REF: 3283

ALTURA: 0,50M
DIÂMETRO: 0,65M



CESTO PARA PET
*ACOMPANHA ALMOFADA
REF: 3284

ALTURA: 0,38M
DIÂMETRO: 0,53M

LANÇAMENTOS 2023 COLEÇÃO APOLLO



ABAJUR APOLLO
REF: 3267

ALTURA: 0,67M
MEDIDAS DA CÚPULA (DXA): 0,25 X 0,32M



COLUNA APOLLO
REF: 3268

ALTURA: 1,62M
MEDIDAS DA CÚPULA (DXA): 0,40 X 0,28M



ABAJUR ELÍPTICO
REF: 3285

ALTURA: 0,38M
MEDIDAS DA CÚPULA (CXLXA): 0,46 X 0,17 X 0,25M
MEDIDAS BASE (CXLXA): 0,21 X 0,075 X 0,13M



COLUNA CABIDEIRO
ELÍPTICO
REF: 3276

ALTURA: 1,67M
DIÂMETRO BASE: 0,21M
MEDIDAS DA CÚPULA (CXLXA):
0,46 X 0,17 X 0,25M



COLUNA ELÍPTICO
REF: 3286

ALTURA: 1,69M
MEDIDAS DA CÚPULA (CXLXA):
0,46 X 0,17 X 0,25
DIÂMETRO BASE: 0,33M

LANÇAMENTOS 2023



ABAJUR TOCHEIRO

REF: 3281

ALTURA: 0,39M
DIÂMETRO DA BASE: 0,14M



ABAJUR POINT

REF: 3287

ALTURA: 0,49M
DIÂMETRO DA BASE: 0,15M



MESINHA DE APOIO

REF: 3282


ALTURA: 0,71M
DIÂMETRO DA BASE: 0,17M
DIÂMETRO DA MESA: 0,30CM

LANÇAMENTOS 2023

COLEÇÃO APOLLO

PRODUZIDO EM MDF, ACABAMENTO CASTANHO COM TELA SINTÉTICA

M
Madelustre



PENDENTE APOLLO
REF: 3265CT

ALTURA: 1,50M
ALTURA DA CÚPULA: 0,32M
CÚPULA: Ø 0,25M



PENDENTE APOLLO
REF: 3266CT

ALTURA: 1,50M
ALTURA DA CÚPULA: 0,32M
CÚPULA: Ø 0,40M



ABAJUR APOLLO
REF: 3267CT

ALTURA: 0,67M
ALTURA DA CÚPULA: 0,32M
CÚPULA: Ø 0,25M



ABAJUR APOLLO
REF: 3268CT

ALTURA: 1,62M
ALTURA DA CÚPULA: 0,32M
CÚPULA: Ø 0,40M



LANÇAMENTOS ABIMAD' 2023

M
Madelustre



MESA NATURE COM
LUMINÁRIA
REF: 3297

ALTURA: 1,65M
LARGURA: 0,60M
*PALHA NATURAL SEXTAVADA



MESA DE VIDRO COM
LUMINÁRIA
REF: 3298

ALTURA: 1,62M
DIÂMETRO DO VIDRO: 0,46M
CÚPULA: 0,20 X 0,20M



ABAJUR ESPHERA COM
BASE MADEIRA G
REF: 3300

ALTURA: 0,67M
DIÂMETRO DO VIDRO: 0,25M



ABAJUR ESPHERA COM
BASE MADEIRA P
REF: 3299

ALTURA: 0,44M
DIÂMETRO DO VIDRO: 0,20M



LANÇAMENTOS ABIMAD' 2023

M
Madelustre



MESA DE CENTRO ORGÂNICA NATURE
REF: 3306

ALTURA: 0,43M
COMPRIMENTO: 1,20M
LARGURA MAIOR: 0,64M
LARGURA MENOR: 0,39M
*PALHA NATURAL SEXTAVADA



MESA DE CENTRO ORGÂNICA NATURE
REF: 3307

ALTURA: 0,59M
LARGURA: 0,60M
*PALHA NATURAL SEXTAVADA



ABAJUR GARRAFÃO TRADICIONAL G
REF: 3301

ALTURA: 0,65M
DIÂMETRO: 0,40M



ABAJUR GARRAFÃO TRADICIONAL M
REF: 3302

ALTURA: 0,47M
DIÂMETRO: 0,30M



LANÇAMENTOS ABIMAD' 2023

M
Madelustre

***ACOMPANHA ALMOFADA EM
TODAS AS PEÇAS**



CESTO PET

*TELA POLIESTER/PVC TRANÇADA

REF: 3304

ALTURA: 0,40M
DIÂMETRO: 0,53M



CESTO PET

*TELA POLIESTER/PVC TRANÇADA

REF: 3303

ALTURA: 0,40M
DIÂMETRO: 0,65M

CESTO PET *PALHA NATURAL SEXTAVADA REF: 3284

ALTURA: 0,38M
DIÂMETRO: 0,53M



CESTO PET *PALHA NATURAL SEXTAVADA REF: 3305

ALTURA: 0,38M
DIÂMETRO: 0,65M





LANÇAMENTOS ABIMAD' 2023

M
Madelustre

ABAJUR TRENTO P

*CÚPULA LINHO

REF: 3288CT/84

ALTURA: 0,51M



ABAJUR TRENTO G

*CÚPULA LINHO

REF: 3289CT/84

ALTURA: 0,63M



COLUNA COM MESINHA NATURE

*CÚPULA LINHO

REF: 3277CT/84

ALTURA: 1,70M

